



Centrālā statistikas pārvalde

2020/ #2 (74)

20-004-002

Informatīvais apskats/
Informative leaflet

PATĒRIŅA CENAS CONSUMER PRICES

Šajā izdevumā ir publicētas svērtās aritmētiskās vidējās cenas patēriņa precēm (galvenokārt uztura produktiem un atsevišķiem pakalpojumiem), kas viegli sagrupējamas un aprakstāmas pēc kopīgām pazīmēm. Cenas netiek publicētas precēm, kam ir plašs piedāvātais sortiments, piemēram, apģērbam, elektroniskajiem produktiem, apaviem, elektronikas precēm u.tml.

Galvenais cenu reģistrācijas mērķis ir cenu pārmaiņu novērtēšana noteiktā laika periodā, lai aprēķinātu patēriņa cenu indeksu (PCI).

Cenu un tarifu reģistrācija notiek katru mēnesi no 4. līdz 20. datumam Rīgā un 10 citās Latvijas pilsētās. Pavisam 516 precēm un pakalpojumiem tiek reģistrēti aptuveni 25 tūkst. cenu un tarifu. Mēnesī 129 pārtikas precēm tiek savākts apmēram 6,6 tūkst. cenu, kas ir 26 % no kopējā cenu skaita.

Cenām sezonas korekcijas netiek veiktas. Vidējās cenas valsts mērogā tiek rēķinātas, lietojot attiecīgā cenu vākšanas reģiona iedzīvotāju skaita īpatsvaru.

Cenu reģistrācijā tiek ņemtas vērā arī cenu atlaides kvalitatīvām precēm, kas tiek piedāvātas visiem pircējiem.

Norādītās cenas var arī nereprezentēt valsts vidējās cenas. Tās atspoguļo indikatīvu cenu līmeni produktiem noteiktas specifikācijas ietvaros, kurus parasti pērk pircēji visā valstī un no kuriem tādējādi tiek rēķināts PCI Latvijā.

This publication gives weighted arithmetic mean prices of consumer goods (primarily food products and selected services) which can be easily grouped and described by common features. The prices of goods with a wide assortment for sale, such as clothing, footwear, electronic goods, etc., are not published.

The main purpose of collecting the prices is the evaluation of price changes over a defined period of time with the aim to calculate consumer price index (CPI).

The prices and tariffs are observed in Riga and 10 other towns every month, from 4th to 20th date. In total about 25 thsd prices of 516 goods and services are registered. Approximately 6.6 thsd prices of 129 food products are recorded monthly, representing 26 % of the total number of prices.

The prices are not seasonally adjusted. The average prices in the country are calculated using the population "weights" of the respective price collection region.

Qualitative goods with price discounts offered to all buyers are also taken into account in price collection.

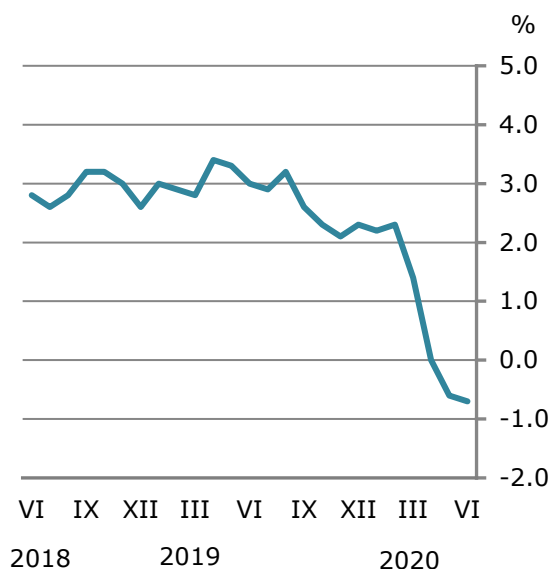
The prices published do not necessarily represent the national average prices. They show indicative price levels within the scope of the definitions used, for specific products that consumers usually buy nationally and that are therefore used to calculate the national CPI.

PATĒRIŅA CENU PĀRMAIŅAS CONSUMER PRICE CHANGES

(% pret iepriekšējā gada attiecīgo mēnesi/
as %, compared to the corresponding month of the previous year)

Kopā
Total

2020. gada II ceturkšņa mēnešos
Months of quarter II, 2020



Grupas	IV	V	VI	Groups
Kopā	0.0	-0.6	-0.7	Total
Pārtika	3.2	2.5	1.0	Food
Alkohols, tabaka	1.5	1.5	0.0	Alcohol, tobacco
Apģērbs, apavi	-1.8	-2.9	-2.7	Clothing, footwear
Mājoklis	-1.5	-1.5	-2.3	Housing
Mājokļa iekārta	1.5	1.9	1.2	Furnishings
Veselība	2.8	2.2	2.6	Health
Transports	-7.5	-9.6	-6.2	Transport
Sakari	0.9	1.4	1.0	Communication
Atpūta, kultūra	2.0	1.1	1.8	Recreation, culture
Izglītība	-0.5	-0.5	-0.2	Education
Restorāni, viesnīcas	2.9	2.6	2.5	Restaurants, hotels
Pārējie	1.1	0.9	-0.9	Miscellaneous

PĀRTIKAS PREČU UN ALKOHOLISKO DZĒRIENU VIDĒJĀS CENAS 2020. GADA II CETURKŠŅA MĒNEŠOS

AVERAGE PRICES OF FOOD PRODUCTS AND ALCOHOLIC BEVERAGES BY MONTH
OF QUARTER II, 2020

(eiro par 1 kg, ja citādāk – norādīts īpaši/ euros per 1 kg, if not specified otherwise)

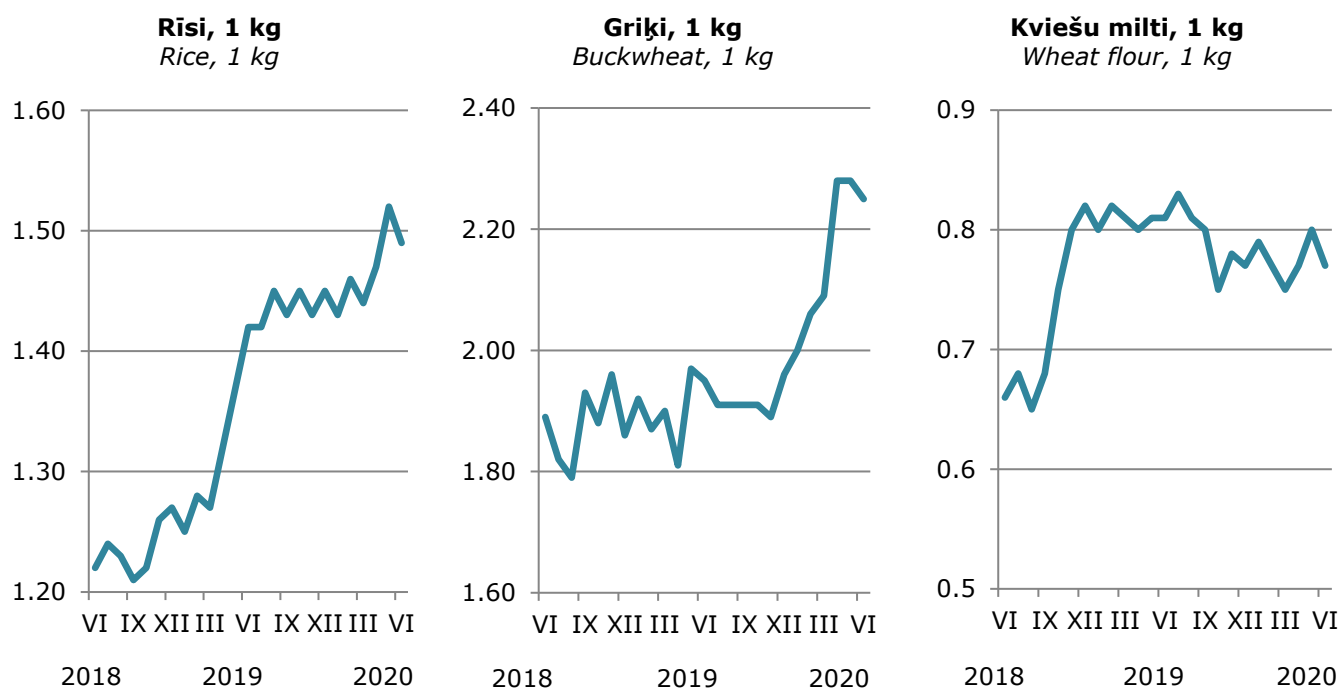
Nosaukums un mērvienība	IV	V	VI	Commodity, unit of measurement
MAIZE UN GRAUDAUGI				BREAD AND CEREALS
Rīsi	1.47	1.52	1.49	Rice
Griķi	2.28	2.28	2.25	Buckwheat
Auzu pārslas	1.62	1.67	1.64	Flaked oats
Kviešu milti	0.77	0.80	0.77	Wheat flour
Graudu maize	2.59	2.52	2.52	Grain bread
Baltmaize	1.83	1.91	1.82	Wheat bread
Tostermaize	2.01	1.96	1.96	Toaster bread
Saldskābmaize	2.05	2.04	2.03	Fine rye bread
Rudzu maize	1.87	1.88	1.88	Rye bread
Makaroni, 500 g	0.98	1.01	0.99	Pasta, 500 g
Kukurūzas pārslas, 250 g	1.61	1.68	1.65	Cornflakes, 250 g
GAĻA UN GAĻAS IZSTRĀDĀJUMI				MEAT AND MEAT PRODUCTS
Liellopu gaļa ar kaulu	5.82	5.89	5.70	Beef with bone
Cūkgaļa ar kaulu	5.22	5.26	5.18	Pork with bone
Cūkgaļa bez kaula	5.62	5.59	5.44	Pork without bone
Vista (cālis)	2.30	2.33	2.25	Chicken
Vistu stilbi	2.35	2.40	2.41	Chicken legs
Vistas fileja	5.34	5.67	5.23	Chicken fillet
Augstākā labuma vārītā desa	6.86	7.07	6.67	Sausage boiled, top quality
Cīsiņi	5.70	5.63	5.50	Sausages, small

Nosaukums un mērvienība	IV	V	VI	Commodity, unit of measurement
Pusžāvētā desa	6.06	6.31	6.12	Sausage, smoked
Cieti žāvētā desa	10.21	10.71	10.25	Sausage, cold smoked
Žāvēta vai kūpināta cūkgaja	7.93	7.91	7.79	Dried or smoked pork
Pelmeņi	3.51	3.34	3.52	Meat dumplings
Marinēta gaļa	5.85	5.88	5.85	Marinated meat
ZIVIS UN JŪRAS VELTES				FISH AND SEAFOOD
Svaiga vai atdzesēta karpa	4.62	4.22	4.52	Carp, fresh or chilled
Atdzesēts lasis	10.51	9.37	10.61	Salmon, chilled
Saldētas garneles, 500 g	10.82	11.26	11.73	Shrimp, frozen, 500 g
Kūpināta skumbrija	7.19	7.45	7.21	Mackerel, smoked
Sijļku tīteņi	5.57	5.51	5.68	Herring rolls
Šprotes eļļā, 240 g	1.70	1.70	1.69	Sprats in oil, 240 g
PIENS, SIERS UN OLAS				MILK, CHEESE AND EGGS
Piens, 1 l	0.85	0.87	0.86	Milk, 1 l
Jogurts	2.42	2.34	2.35	Yoghurt
Biezpiens	4.25	4.21	4.30	Curd
Siers	7.79	7.89	8.02	Cheese
Kausētais siers, 200 g	1.52	1.55	1.52	Processed cheese, 200 g
Skābais krējums	3.20	3.30	3.31	Sour cream
Kefīrs, 1 l	0.97	0.97	0.97	Kefir, 1 l
Saldais biezpiena sieriņš, 50 g	0.39	0.38	0.38	Sweet curd snack, 50 g
Olas, 10 gab.	1.67	1.78	1.74	Eggs, 10 pcs
EĻĻA UN TAUKVIELAS				OILS AND FATS
Sviests	10.68	10.95	10.36	Butter
Margarīns	3.34	3.25	3.34	Margarine
Oliveļļa, 1 l	9.10	8.39	9.25	Olive oil, 1 l
Augu eļļa, 1 l	2.05	2.00	1.97	Vegetable oil, 1 l
AUGĻI				FRUIT
Āboli	1.21	1.37	1.45	Apples
Apelsīni	1.52	1.67	1.66	Oranges
Banāni	1.23	1.16	1.23	Bananas
Citroni	2.84	2.75	2.61	Lemons
Vīnogas	3.53	3.43	3.77	Grapes
DĀRZEŅI				VEGETABLES
Kāposti	0.51	0.55	0.78	Cabbage
Burkāni	0.61	0.71	0.79	Carrots
Sīpoli	0.63	0.66	0.66	Onions
Tomāti	2.34	1.87	1.43	Tomatoes
Gurķi	2.45	1.97	1.68	Cucumbers
Saldie pipari	3.88	4.12	3.30	Sweet pepper
Saldēti dārzeņi	2.57	2.45	2.49	Frozen vegetables
Kartupeļi	0.43	0.43	0.51	Potatoes
Čipsi, 75 g	0.85	0.88	0.85	Crisps, 75 g
CUKURS UN SALDUMI				SUGAR AND SWEETS
Smalkais cukurs	0.77	0.75	0.74	Sugar
Medus	8.57	8.76	8.74	Honey
Šokolādes tāfelīte (kakao saturs >50 %), 100 g	1.61	1.75	1.62	Chocolate bar (>50 % cocoa), 100 g

Nosaukums un mērvienība	IV	V	VI	Commodity, unit of measurement
CITI PĀRTIKAS PRODUKTI				OTHER FOOD PRODUCTS
Tomātu mērce	2.65	2.63	2.64	Tomato sauce
Majonēze	2.95	3.00	3.00	Mayonnaise
Rupjā maluma sāls	0.44	0.45	0.44	Coarse salt
BEZALKOHOLISKIE DZĒRIENI				NON-ALCOHOLIC BEVERAGES
Maltā kafija	11.48	11.20	11.72	Ground coffee
Šķīstošā kafija, 100 g	3.29	3.42	3.37	Instant coffee, 100 g
Augstākā labuma melnā tēja	14.24	14.26	14.13	Black tea, top quality
Tēja porciju maisiņos, 50 g	1.81	1.88	1.90	Tea bags, 50 g
Minerālūdens, 1,5 l	0.66	0.64	0.66	Mineral water, 1.5 l
Gāzētie dzērieni, 1 l	0.88	0.90	0.89	Carbonated soft drinks, 1 l
Augļu un dārzeņu sulas, 1 l	1.41	1.44	1.42	Fruit and vegetable juices, 1 l
ALKOHOLISKIE DZĒRIENI UN TABAKAS IZSTRĀDĀJUMI				ALCOHOLIC BEVERAGES AND TOBACCO PRODUCTS
Degvīns, 1 l	15.18	15.16	15.34	Vodka, 1 l
Brendijs, 1 l	17.98	17.81	17.93	Brandy, 1 l
Rīgas melnais balzams, 1 l	21.15	21.27	20.87	Riga black balsam, 1 l
Viskijs, 1 l	23.53	22.35	22.76	Whiskey, 1 l
Alkoholiskais kokteilis, 1 l	5.85	5.85	5.65	Alcoholic cocktail, 1 l
Dzirkstošais vīns, 0,75 l	5.06	5.02	4.90	Sparkling wine, 0.75 l
Vīns, 1 l	9.48	9.33	9.04	Wine, 1 l
Alus, 4,0-5,5 %, 1 l	2.33	2.23	2.27	Beer, 4.0-5.5 %, 1 l
Cigaretes, 20 gab.	3.73	3.73	3.73	Cigarettes, 20 pieces

ATSEVIŠĶU PREČU CENU DINAMIKA DYNAMICS OF SELECTED PRODUCT PRICES

(eiro/ euros)



**PAKALPOJUMU UN NEPĀRTIKAS PREČU VIDĒJĀS CENAS
2020. GADA II CETURKŠŅA MĒNEŠOS**

AVERAGE PRICES OF SERVICES AND NON-FOOD PRODUCTS BY MONTH OF QUARTER II, 2020

(eiro/ euros)

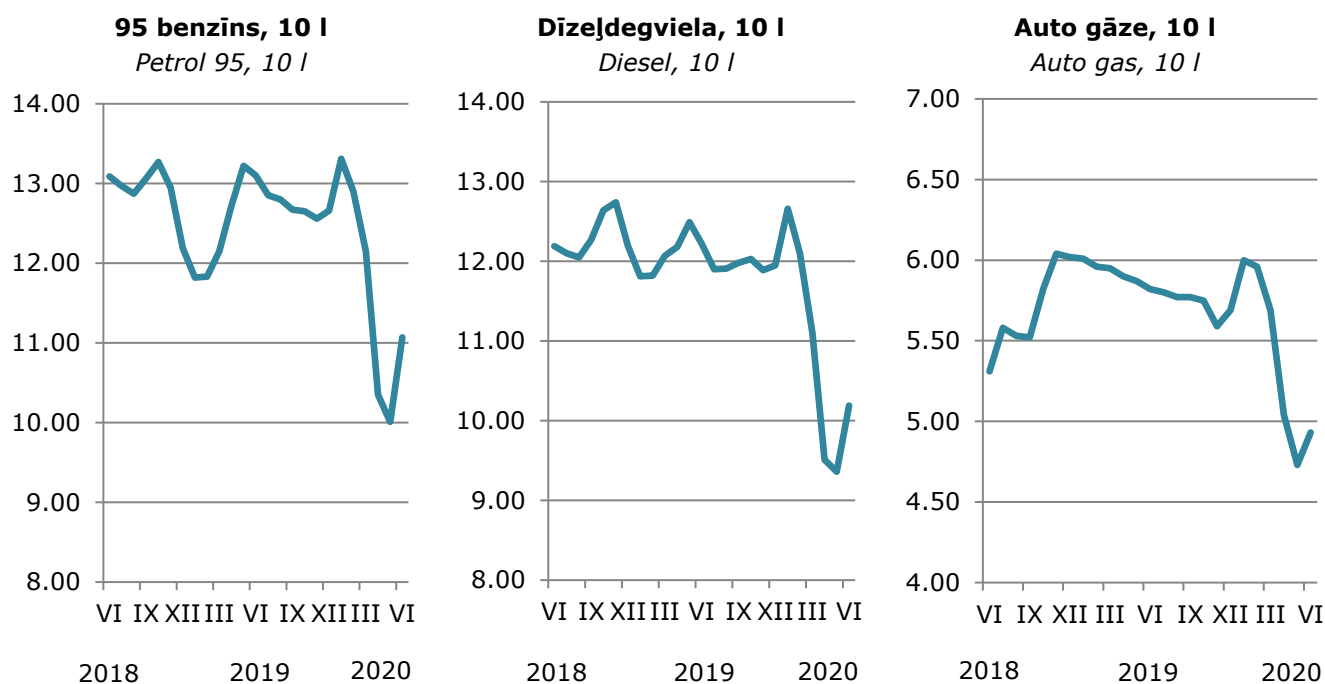
Nosaukums un mērvienība	IV	V	VI	Commodity, unit of measurement
Atkritumu savākšana, 1 m ³	18.79	18.79	16.91	Refuse collection, 1 m ³
Ūdensapgāde, 10 m ³	9.85	9.60	9.60	Water supply, 10 m ³
Kanalizācijas pakalpojumi, 10 m ³	11.23	10.93	10.93	Sewage collection, 10 m ³
Sašķidrīnātā gāze balonos, 50 l	26.12	26.01	26.05	Liquefied gas in cylinders, 50 l
Siltumenerģija, 1 MWh	56.55	55.88	54.76	Heat energy, 1 MWh
Biļetes cena pilsētas autobusā	0.87	0.87	0.87	Urban bus fare
Biļetes cena tramvajā	1.03	1.03	1.03	Tram fare
Taksometra tarifs, 5 km	5.51	5.51	5.52	Taxi fare, 5 km
Benzīns 95, 10 l	10.35	10.01	11.07	Petrol 95, 10 l
Benzīns 98, 10 l	11.04	10.61	11.66	Petrol 98, 10 l
Dīzeļdegviela, 10 l	9.51	9.36	10.19	Diesel, 10 l
Auto gāze, 10 l	5.04	4.73	4.93	Auto gas, 10 l
Vēstules nosūtīšana valsts robežās	1.00	1.00	1.00	Postage of a letter, domestic
Autovadītāju kursi: praktiskā nodarbība, 1 h	16.22*	16.24	16.24	Driving courses: practical lessons, 1 h
Peldbaseina apmeklējums, 1 nodarbība	7.16*	7.16*	7.16	Swimming pool, 1 visit
Kino biļete	6.84*	6.84*	6.38*	Cinema ticket
Sieviešu matu griešana un veidošana	19.90	19.89	19.89	Women's haircut
Vīriešu matu griešana	12.45	12.51	12.51	Men's haircut
Ķīmiskā tīrīšana (vīriešu uzvalka)	13.11	13.11	13.11	Dry cleaning (men's suit)
Tase kafijas kafejnīcā vai restorānā	1.70*	1.71	1.71	Cup of coffee in café or restaurant
Alus kauss (0,5 l) bārā vai restorānā	2.91	2.91	2.97	Glass of beer (0.5 l) in bar or restaurant

* Covid-19 ietekmē aprēķins balstās uz mazāku reāli novēroto cenu skaitu (imputācijas sastāda vairāk nekā 50 % no kopējā cenu skaita, kas ir izmantots aprēķinos). Detalizētāka informācija par imputācijām un izmantotajām imputāciju metodēm ir pieejama preses ziņojumā par patēriņa cenu pārmaiņām par attiecīgo periodu.
Due to the COVID-19 crisis, the calculations are based on smaller number of collected prices (imputations compose more than 50 % of the total amount of prices used in calculations). More detailed information on imputations and imputation methods used is available in the press release on consumer price changes for the respective period.

DEGVIELAS CENU DINAMIKA

DYNAMICS OF FUEL PRICES

(eiro/ euros)



© Centrālā statistikas pārvalde, 2020.
Central Statistical Bureau of Latvia, 2020.

Pārpublicēšanas un citēšanas gadījumā atsauce obligāta.
Reproductions and quotations are permitted on condition that
the source is stated.

Lāčplēša iela 1, Rīga, LV-1301
tālrunis: 67366922; info@csb.gov.lv;
www.csb.gov.lv

Lāčplēša iela 1, Rīga, LV-1301
phone: +371 67366922;
info@csb.gov.lv; www.csb.gov.lv