



Centrālā statistikas  
pārvalde

# Datu kvalitāte oficiālās statistikas veidlapās

Ramona Skakunova  
Statistikas datu apstrādes departamenta direktore

30.09.2016



Centrālā statistikas  
pārvalde

# Juridiskais pamats pieprasīt datus respondentam

## **Statistikas likuma 14.pants. Datu iegūšana no respondenta**

(1) Statistikas iestādei ir tiesības pieprasīt, lai respondents sagatavo un sniedz datus par statistisko vienību, arī ierobežotas pieejamības informāciju nolūkā nodrošināt oficiālo statistiku. Respondents statistikas iestādei tās noteiktajā termiņā, formā un apjomā sniedz patiesus datus. Pēc statistikas iestādes pieprasījuma respondents sniedz rakstveida vai mutvārdu paskaidrojumus par šiem datiem.



Centrālā statistikas  
pārvalde

# Juridiskais pamats pieprasīt datus respondentam

## Respondentiem datus var pieprasīt, ja:

- administratīvajos datu avotos lietotā vienības definīcija neatbilst statistikas iestādes lietotajai statistiskās vienības definīcijai;
- administratīvo datu avotu rādītāji neatbilst statistikas iestādes datu avotu rādītāja definīcijai;
- administratīvie datu avoti datu klasificēšanai izmanto klasifikācijas, kas nav saderīgas statistiskajām klasifikācijām;
- datus no administratīvajiem datu avotiem nevar iegūt oficiālās statistikas nodrošināšanai noteiktajos apstrādes un publicēšanas termiņos;
- administratīvie datu avoti ir neprecīzi, kļūdaini vai nesatur oficiālās statistikas nodrošināšanai nepieciešamos datus;
- likumdošanā noteikts, ka administratīvo datu turētājs nav tiesīgs informāciju nodot statistikas iestādei



Centrālā statistikas  
pārvalde

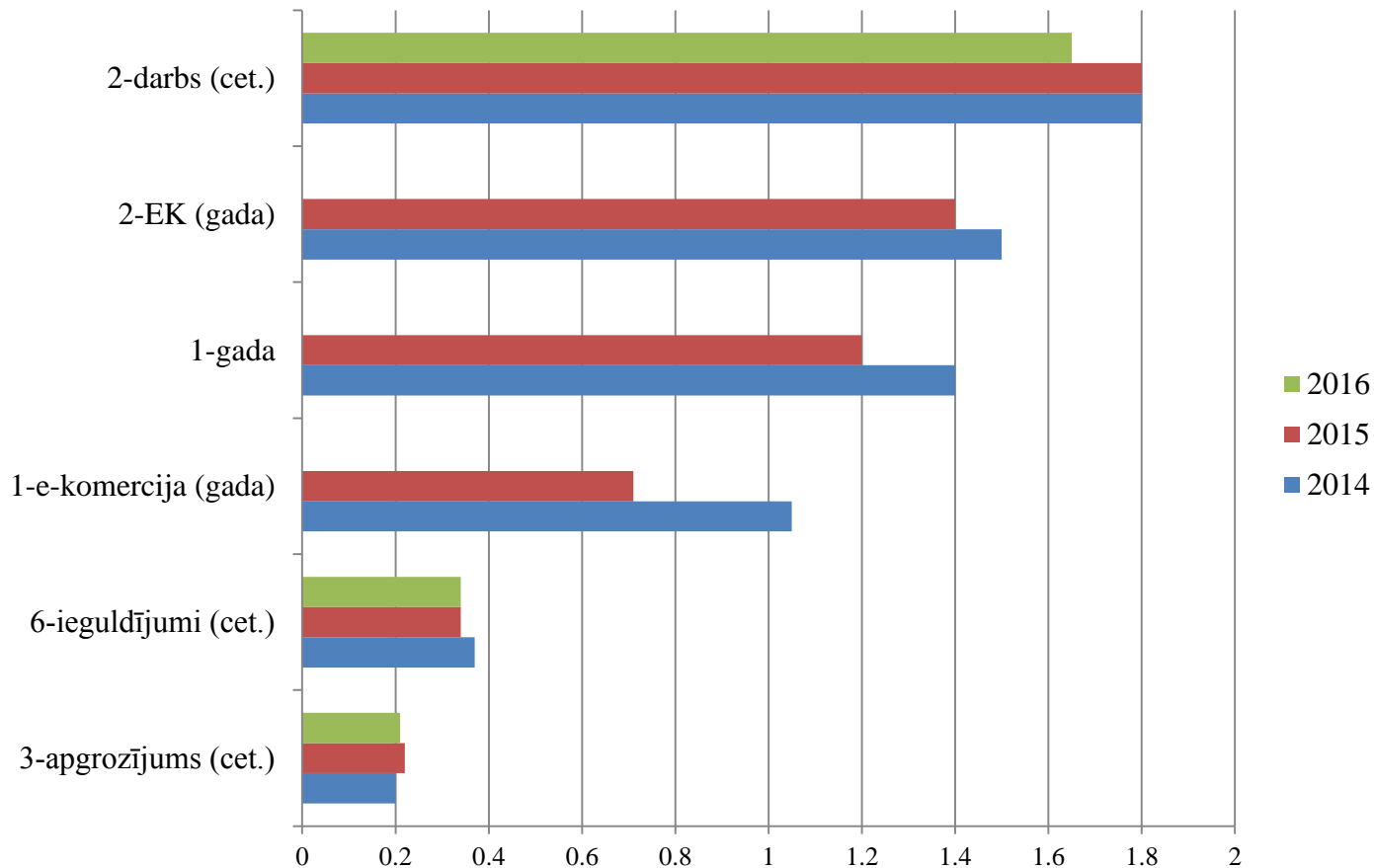
# Vispārīgā informācija

	2014	2015	2016
Ekonomiski aktīvie uzņēmumi	119022	116948	114845
Respondentu skaits, kuri iekļauti apsekojumā, % no ekonomiski aktīvajiem uzņēmumiem	27	29	23
E-pārskata lietotāji (%)	79	84	84
Informatīvo vēstuļu nosūtīšana elektroniski (%)	44	73	81
Informatīvo vēstuļu nosūtīšana pa pastu (%)	56	27	19
Vidēji uzņēmums iesniedz veidlapas, skaits	3	3	3
Vidējais veidlapu skaits lieliem uzņēmumiem (=>250 strādājošiem)	15	15	15
Maksimālais veidlapu skaits vienam respondentam	28	28	26
Respondenti, kuri iesniedz 1 veidlapu, % no kopējā respondentu skaita	47	47	42



Centrālā statistikas  
pārvalde

# Vidējais respondenta patērētais laiks veidlapas aizpildīšanai, stundas





Centrālā statistikas  
pārvalde

# Respondentu izlases kritēriji uzņēmumu statistikā

Apsekojumi:

- Pilnie apsekojumi
- Izlases apsekojumi
- Sliekšņa izlase

Izlases kritērijus nosaka ES likumdošana un  
nacionālās vajadzības

Lielie uzņēmumi – 100%

Vidējie un mazie uzņēmumi apsekoti izlases  
veidā



Centrālā statistikas  
pārvalde

# Statistikas datu vākšanas struktūra

- **Respondentu konsultēšana vispārīgos jautājumos un e-pārskata administrēšana**
- **Īstermiņa statistikas datu vākšana**
- **Gada un ceturkšņa statistikas datu vākšana**
  - **Lielo uzņēmumu dati**
  - **Valsts un pašvaldību uzņēmumu dati**
- **Specializēto veidlapu statistikas datu vākšana:**
  - e-komercija, inovācija, pētniecība un tūrisms
  - rūpniecība un enerģētika
  - lauksaimniecība, zvejniecība un mežsaimniecība



Centrālā statistikas  
pārvalde

# Darbs ar respondentiem

- Informatīvās vēstules
- Konsultācijas
- Datu vākšana un apstrāde
- Atgādinājuma vēstules un telefona zvani

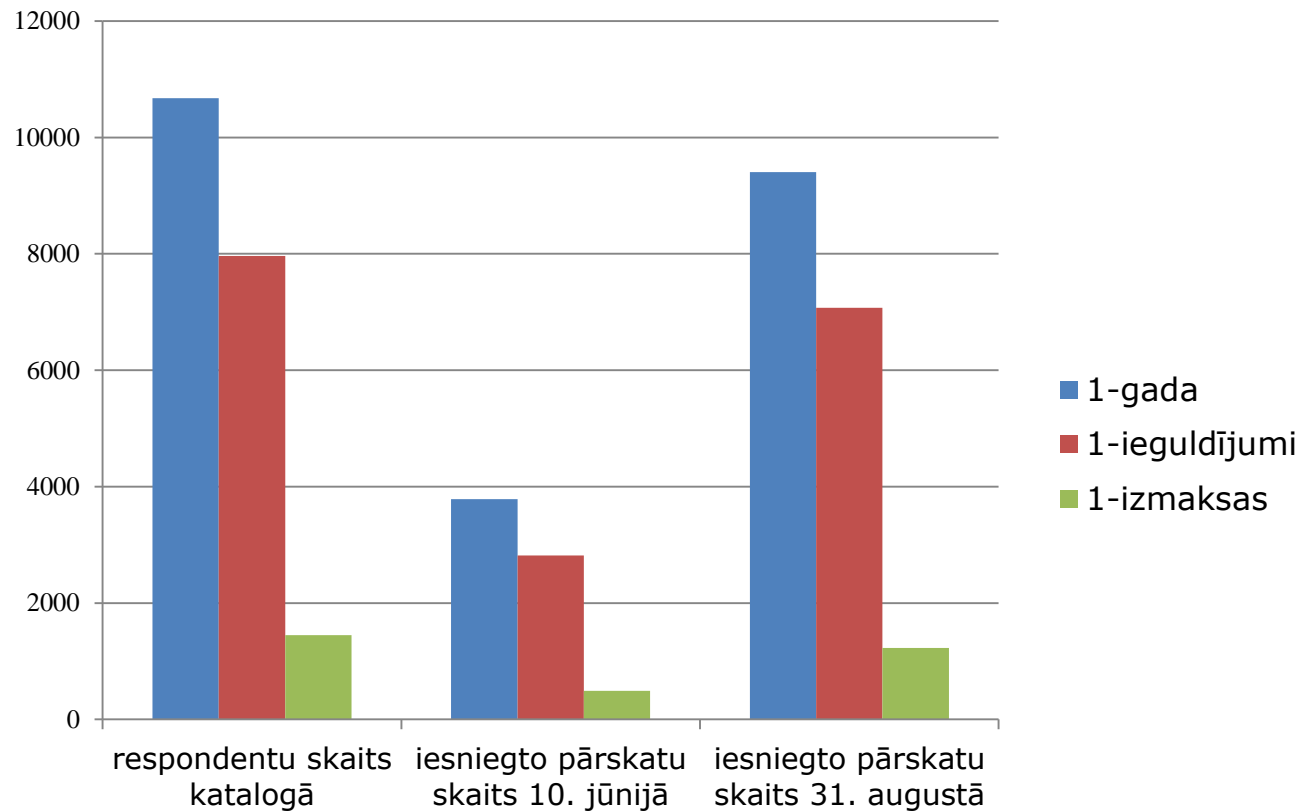




Centrālā statistikas  
pārvalde

# Iesniegto veidlapu skaits 2016.gadā

## Veidlapas iesniegšanas termiņš 10.jūnijs





Centrālā statistikas  
pārvalde

# Atbildētības līmenis

<b>Veidlapas indekss</b>	<b>Iesniegšanas periods</b>	<b>Iesniegto veidlapu skaits līdz veidlapā norādītajam iesniegšanas termiņam, % no izlases apjoma</b>	<b>Iesniegto veidlapu skaits uz apstrādes beigām, % no izlases apjoma</b>
1-r (mēn)	līdz 15.datumam	45	96
2-apgrozījums (mēn)	līdz 20.datumam	40	96
2-darbs (cet)	līdz 15.datumam	44	96
1-f (cet)	līdz 15.datumam	15	90
1-gada	līdz 10.06. 2016.	35	93
1-ieguldījumi (gada)	līdz 10.06. 2016.	35	93
1-izmaksas (gada)	līdz 10.06. 2016.	34	92



Centrālā statistikas  
pārvalde

# Datu neatbilstības

- Rūpniecības produkcijas rādītājs (1-r)
- Neto apgrozījums
- Darba samaksas rādītāji (2-darbs)
- Ieguldījumu rādītāji (1-ieguldījumi)
- Izmaksu rādītāji (1-gada un 1-izmaksas)



Centrālā statistikas  
pārvalde

# Respondentu aptauja

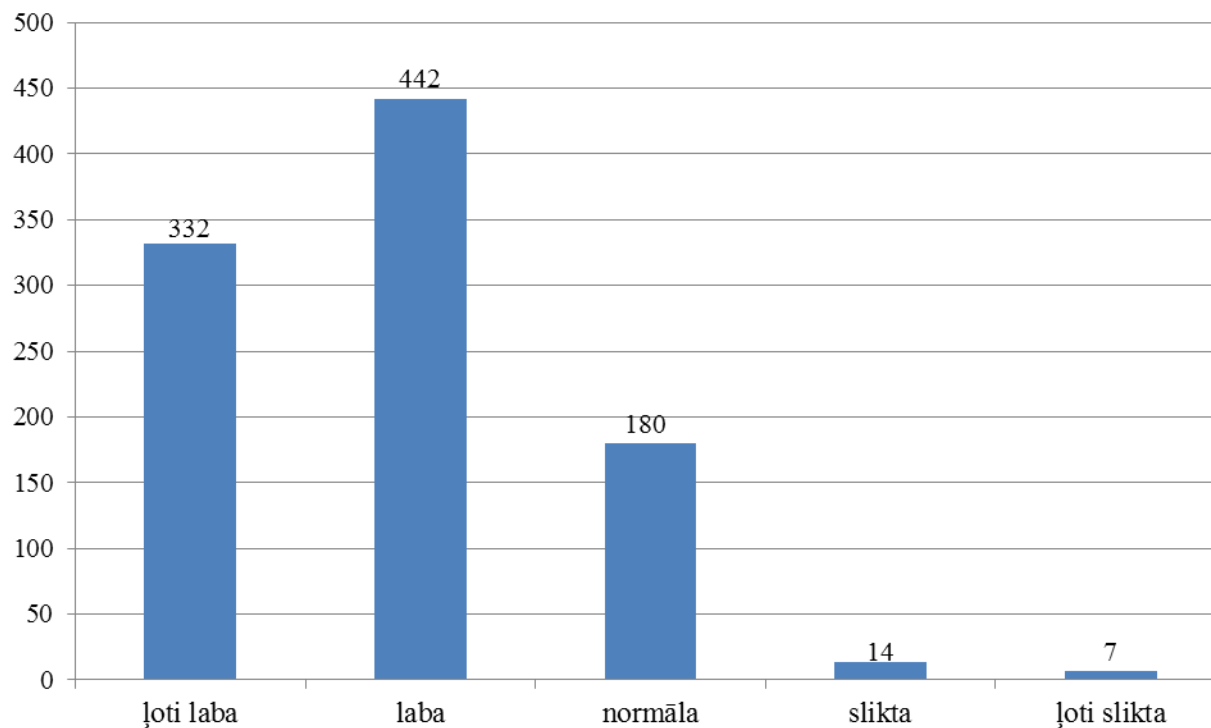
- Mērķis: uzzināt respondentu viedokli par komunikācijas kvalitāti ar statistiķiem un e-Pārskata sistēmas funkcionalitāti
- Noritēja no 4. līdz 30.jūnijam 2015.g.
- Respondēja – 1152 (30%)
- Aptaujā bija iekļauti 15 jautājumi
- Respondentu ieteikumi ņemti vērā un tiek iestrādāti sistēmā, ērtākai tās lietošanai



Centrālā statistikas  
pārvalde

# Respondentu aptaujas rezultāti

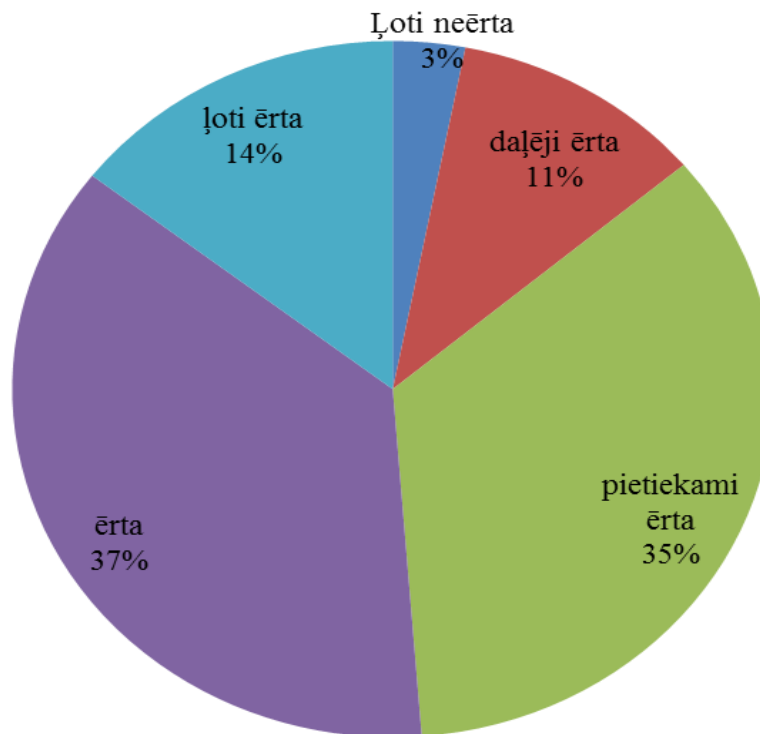
Statistiķu komunikācija ar respondentiem  
(atbilžu skaits)





Centrālā statistikas  
pārvalde

# Respondentu vērtējums par e-Pārskata sistēmu, %





Centrālā statistikas  
pārvalde

# Ierosinājumi E-pārskata sistēmas uzlabošanai

- Vienkāršot e-pārskata sistēmu, saprotamāku un draudzīgāku respondentiem
- Uzlabot validācijas e-pārskata veidlapām
- Papildus sniegt norādījumus un skaidrojumus par veidlapā iesniedzamajiem rādītājiem
- Vairāk izmantot priekšiedruku



Centrālā statistikas  
pārvalde

# Sadarbības uzlabošana ar respondentiem

- Statistikas veidlapu termiņa pagarināšana
  - Īstermiņa apgrozījuma veidlapām – no 15. uz 20.dat
  - 1-gada, 1-ieguldījumu – no 2. maija līdz 10.jūnijam
- Rādītāju samazināšana
  - 2-darbs īsā
  - 1-ieguldījumi
- Respondentu skaita samazināšana
  - Īstermiņa apgrozījuma veidlapām
  - 2-Pētniecība
- Uzlabots e-Pārskats





Centrālā statistikas  
pārvalde

**Paldies par uzmanību!**