

# PATĒRIŅA CENAS CONSUMER PRICES



Centrālā statistikas pārvalde

## Informatīvais apskats / Informative leaflet



Šajā izdevumā ir publicētas svērtās aritmētiskās vidējās cenas patēriņa precēm (galvenokārt uztura produktiem un atsevišķiem pakalpojumiem), kas viegli sagrupējamas un aprakstāmas pēc kopīgām pazīmēm. Cenas netiek publicētas precēm, kam ir plašs piedāvātais sortiments, piemēram, apģērbam, apaviem, elektronikas precēm u.tml.

Galvenais cenu reģistrācijas mērķis ir cenu pārmaiņu novērtēšana noteiktā laika periodā, lai aprēķinātu patēriņa cenu indeksu (PCI).

Cenu un tarifu reģistrācija notiek katru mēnesi no 4. līdz 20. datumam Rīgā un 10 citās Latvijas pilsētās. Pavisam 514 precēm un pakalpojumiem tiek reģistrēti aptuveni 25 tūkst. cenu un tarifu. Mēnesī 127 pārtikas precēm tiek savākts apmēram 6,5 tūkst. cenu, kas ir 26 % no kopējā cenu skaita.

Cenām sezonas korekcijas netiek veiktas. Vidējās cenas valsts mērogā tiek rēķinātas, lietojot attiecīgā cenu vākšanas reģiona iedzīvotāju skaita īpatsvaru.

Cenu reģistrācijā tiek ņemtas vērā arī cenu atlaides kvalitatīvām precēm, kas tiek piedāvātas visiem pircējiem.

Norādītās cenas var arī nereprezentēt valsts vidējās cenas. Tās atspoguļo indikatīvu cenu līmeni produktiem noteiktas specifikācijas ietvaros, kurus parasti pērk pircēji visā valstī un no kuriem tādējādi tiek rēķināts PCI Latvijā.

*This publication gives weighted arithmetic mean prices of consumer goods (primarily food products and selected services) which can be easily grouped and described by common features. The prices of goods with a wide assortment for sale, such as clothing, footwear, electronic goods, etc., are not published.*

*The main purpose of collecting the prices is the evaluation of price changes over a defined period of time with the aim to calculate consumer price index (CPI).*

*The prices and tariffs are observed in Riga and 10 other towns every month, from 4<sup>th</sup> to 20<sup>th</sup> date. In total about 25 thsd prices of 514 goods and services are registered. Approximately 6.5 thsd prices of 127 food products are recorded monthly, representing 26 % of the total number of prices.*

*The prices are not seasonally adjusted. The average prices in the country are calculated using the population "weights" of the respective price collection region.*

*Qualitative goods with price discounts offered to all buyers are also taken into account in price collection.*

*The prices published do not necessarily represent the national average prices. They show indicative price levels within the scope of the definitions used, for specific products that consumers usually buy nationally and that are therefore used to calculate the national CPI.*

## Saturs Contents

Patēriņa cenu pārmaiņas  
Consumer price changes.....1

Pārtikas preču un alkoholisko dzērienu vidējās cenas  
2018. gada IV ceturkšņa  
mēnešos  
Average prices of food  
products and alcoholic  
beverages by month of  
quarter IV, 2018.....2

Atsevišķu preču cenu  
dinamika  
Dynamics of selected  
product prices .....3

Pakalpojumu un nepārtikas  
preču vidējās cenas  
2018. gada IV ceturkšņa  
mēnešos  
Average prices of services  
and non-food products by  
month of quarter IV, 2018 ....4

Degvielas cenu dinamika  
Dynamics of fuel prices .....4

### PATĒRIŅA CENU PĀRMAIŅAS

(% pret iepriekšējā gada attiecīgo mēnesi)

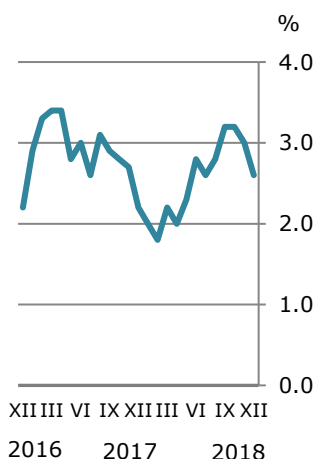
#### CONSUMER PRICE CHANGES

(as %, compared to the corresponding month of the previous year)

Kopā  
Total

#### 2018. gada IV ceturkšņa mēnešos

Months of quarter IV, 2018



Grupas	X	XI	XII	Groups
Kopā	3.2	3.0	2.6	Total
Pārtika	1.0	0.4	0.6	Food
Alkohols, tabaka	5.3	5.8	6.0	Alcohol, tobacco
Apģērbs, apavi	1.1	0.5	0.8	Clothing, footwear
Mājoklis	5.7	5.0	4.8	Housing
Mājokļa iekārta	0.9	1.4	1.2	Furnishings
Veselība	2.6	2.4	2.7	Health
Transports	6.5	5.7	3.3	Transport
Sakari	1.7	1.4	1.1	Communication
Atpūta, kultūra	1.6	2.1	0.8	Recreation, culture
Izglītība	1.5	1.5	1.6	Education
Restorāni, viesnīcas	4.0	3.8	4.0	Restaurants, hotels
Pārējie	2.0	3.0	2.9	Miscellaneous

# #4(68)/2018

18-005-004

**PĀRTIKAS PREČU UN ALKOHOLISKO DZĒRIENU VIDĒJĀS CENAS  
2018. GADA IV CETURKŠŅA MĒNEŠOS**

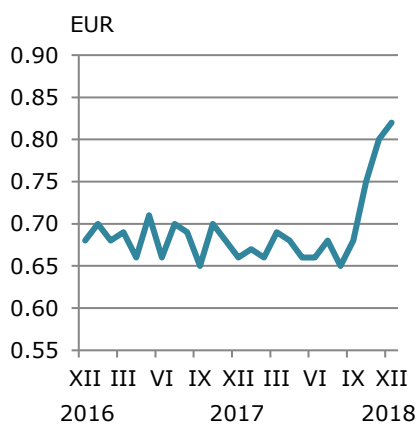
*AVERAGE PRICES OF FOOD PRODUCTS AND ALCOHOLIC BEVERAGES BY MONTH OF QUARTER IV, 2018  
(eiro par 1 kg, ja citādāk – norādīts īpaši) (euros per 1 kg, if not specified otherwise)*

Nosaukums un mērvienība	X	XI	XII	Commodity, unit of measurement
<b>MAIZE UN GRAUDAUGI</b>				<b>BREAD AND CEREALS</b>
Rīsi	1.22	1.26	1.27	Rice
Griķi	1.88	1.96	1.86	Buckwheat
Auzu pārslas	1.39	1.42	1.43	Flaked oats
Kviešu milti	0.75	0.80	0.82	Wheat flour
Graudu maize	2.16	2.15	2.35	Grain bread
Baltmaize	1.68	1.73	1.80	Wheat bread
Tostermaize	1.74	1.86	1.90	Toaster bread
Saldskābmaize	1.90	1.93	1.94	Fine rye bread
Rudzu maize	1.73	1.78	1.73	Rye bread
Makaroni, 500 g	0.95	0.93	0.97	Pasta, 500 g
Kukurūzas pārslas, 250 g	1.53	1.50	1.53	Cornflakes, 250 g
<b>GAĻA UN GAĻAS IZSTRĀDĀJUMI</b>				<b>MEAT AND MEAT PRODUCTS</b>
Lielopu gaļa ar kaulu	5.53	5.52	5.52	Beef with bone
Cūkgaļa ar kaulu	4.46	4.53	4.53	Pork with bone
Cūkgaļa bez kaula	4.77	4.74	4.77	Pork without bone
Vista (cālis)	2.31	2.24	2.26	Chicken
Vistu stilbi	2.34	2.25	2.21	Chicken legs
Vistas fileja	5.53	5.45	5.47	Chicken fillet
Augstākā labuma vāritā desa	6.53	6.42	6.41	Sausage boiled, top quality
Cīsiņi	4.73	4.71	4.80	Sausages, small
Pusžāvētā desa	5.52	5.31	5.32	Sausage, smoked
Cieti žāvētā desa	9.85	10.05	9.96	Sausage, cold smoked
Žāvēta vai kūpināta cūkgaļa	6.67	6.55	6.67	Dried or smoked pork
Pelmeņi	3.18	3.15	3.17	Meat dumplings
Marinēta gaļa	5.45	5.47	5.43	Marinated meat
<b>ZIVIS UN JŪRAS VELTES</b>				<b>FISH AND SEAFOOD</b>
Svaiga vai atdzesēta karpas	3.90	3.93	3.97	Carp, fresh or chilled
Atdzesēts lasis	10.31	9.61	9.42	Salmon, chilled
Saldētas garneles, 500 g	11.50	11.47	11.76	Shrimp, frozen, 500 g
Kūpināta skumbrija	6.77	7.02	7.08	Mackerel, smoked
Siljku tīteņi	5.55	5.55	5.48	Herring rolls
Šprotes eļļā, 240 g	1.57	1.55	1.56	Sprats in oil, 240 g
<b>PIENS, SIERS UN OLAS</b>				<b>MILK, CHEESE AND EGGS</b>
Piens, 1 l	0.91	0.92	0.91	Milk, 1 l
Jogurts	2.28	2.29	2.37	Yoghurt
Biezpiens	4.34	4.31	4.40	Curd
Siers	7.92	7.82	7.96	Cheese
Kausētais siers, 200 g	1.55	1.53	1.52	Processed cheese, 200 g
Skābais krējums	3.39	3.25	3.35	Sour cream
Kefirs, 1 l	0.99	1.00	0.97	Kefir, 1 l
Saldais biezpiena sierīņš, 50 g	0.38	0.36	0.39	Sweet curd snack, 50 g
Olas, 10 gab.	1.64	1.69	1.65	Eggs, 10 pcs
<b>EĻĻA UN TAUKVIELAS</b>				<b>OILS AND FATS</b>
Sviests	11.42	11.09	11.14	Butter
Margarīns	3.12	3.19	3.14	Margarine
Olīveļļa, 1 l	9.59	9.18	10.01	Olive oil, 1 l
Augu eļļa, 1 l	2.08	2.07	2.07	Vegetable oil, 1 l
<b>AUGĻI</b>				<b>FRUIT</b>
Āboli	1.12	1.07	1.01	Apples
Apelsīni	1.67	1.54	1.37	Oranges
Banāni	1.10	1.18	1.15	Bananas
Citroni	1.94	1.67	1.61	Lemons
Vīnogas	1.79	2.22	3.01	Grapes

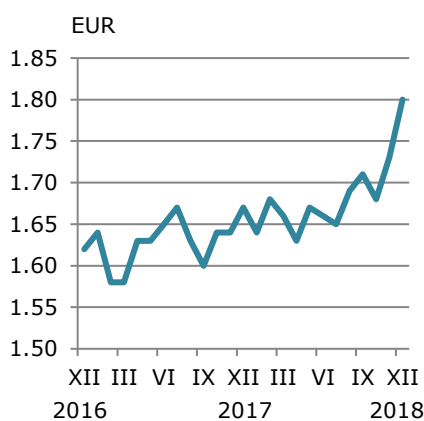
Nosaukums un mērvienība	X	XI	XII	Commodity, unit of measurement
<b>DĀRZEŅI</b>				<b>VEGETABLES</b>
Kāposti	0.49	0.52	0.54	Cabbage
Burkāni	0.58	0.58	0.58	Carrots
Sīpoli	0.56	0.56	0.62	Onions
Tomāti	1.74	1.83	1.94	Tomatoes
Gurķi	2.23	2.15	2.06	Cucumbers
Saldie pipari	1.82	2.19	2.45	Sweet pepper
Saldēti dārzeņi	2.46	2.43	2.34	Frozen vegetables
Kartupeļi	0.43	0.42	0.43	Potatoes
Čipsi, 75 g	0.74	0.73	0.79	Crisps, 75 g
<b>CUKURS UN SALDUMI</b>				<b>SUGAR AND SWEETS</b>
Smalkais cukurs	0.69	0.68	0.68	Sugar
Medus	8.22	8.53	8.39	Honey
Šokolādes tāfelīte (kakao saturs >50 %), 100 g	1.62	1.60	1.62	Chocolate bar (>50% cocoa), 100 g
<b>CITI PĀRTIKAS PRODUKTI</b>				<b>OTHER FOOD PRODUCTS</b>
Tomātu mērce	2.32	2.27	2.34	Tomato sauce
Majonēze	2.85	2.81	2.89	Mayonnaise
Rupjā maluma sāls	0.43	0.42	0.42	Coarse salt
<b>BEZALKOHOLISKIE DZĒRIENI</b>				<b>NON-ALCOHOLIC BEVERAGES</b>
Maltā kafija	11.75	12.44	11.91	Ground coffee
Šķīstošā kafija, 100 g	3.24	3.35	3.45	Instant coffee, 100 g
Augstākā labuma melnā tēja	13.66	13.82	13.67	Black tea, top quality
Tēja porciju maisiņos, 50 g	1.79	1.85	1.84	Tea bags, 50 g
Minerālūdens, 1,5 l	0.66	0.66	0.66	Mineral water, 1.5 l
Gāzētie dzērieni, 1 l	0.87	0.86	0.86	Carbonated soft drinks, 1 l
Augļu un dārzeņu sulas, 1 l	1.36	1.37	1.39	Fruit and vegetable juices, 1 l
<b>ALKOHOLISKIE DZĒRIENI UN TABAKAS IZSTRĀDĀJUMI</b>				<b>ALCOHOLIC BEVERAGES AND TOBACCO PRODUCTS</b>
Degvīns, 1 l	15.00	14.68	14.56	Vodka, 1 l
Brendijs, 1 l	17.11	16.81	16.99	Brandy, 1 l
Rīgas melnais balzams, 1 l	20.76	20.04	20.54	Riga black balsam, 1 l
Viskijs, 1 l	22.38	23.21	21.92	Whiskey, 1 l
Alkoholiskais kokteilis, 1 l	4.92	4.85	4.84	Alcoholic cocktail, 1 l
Dzirkstošais vīns, 0,75 l	4.76	4.64	4.66	Sparkling wine, 0.75 l
Vīns, 1 l	8.87	9.16	8.89	Wine, 1 l
Alus, 4,0-5,5%, 1 l	2.03	2.02	2.06	Beer, 4.0-5.5%, 1 l
Cigaretes, 20 gab.	3.45	3.46	3.45	Cigarettes, 20 pieces

### ATSEVIŠĶU PREČU CENU DINAMIKA DYNAMICS OF SELECTED PRODUCT PRICES

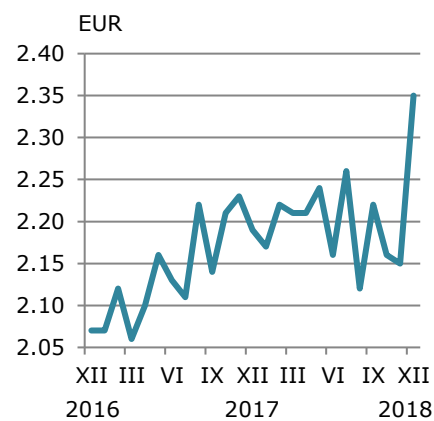
**Kviešu milti, 1 kg**  
Wheat flour, 1 kg



**Baltmaize, 1 kg**  
Wheat bread, 1 kg



**Graudu maize, 1 kg**  
Grain bread, 1 kg



**PAKALPOJUMU UN NEPĀRTIKAS PREČU VIDĒJĀS CENAS 2018. GADA IV CETURKŠŅĀ MĒNEŠOS**  
**AVERAGE PRICES OF SERVICES AND NON-FOOD PRODUCTS BY MONTH OF QUARTER IV, 2018**

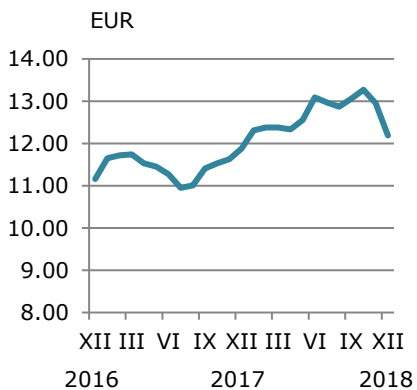
(eiro)

(euros)

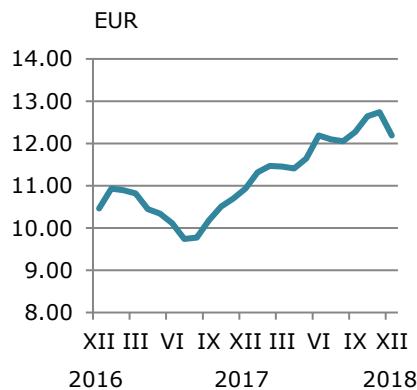
Nosaukums un mērvienība	X	XI	XII	Commodity, unit of measurement
Atkritumu savākšana, 1 m <sup>3</sup>	14.91	14.91	14.91	Refuse collection, 1 m <sup>3</sup>
Ūdensapgāde, 10 m <sup>3</sup>	9.85	9.85	9.85	Water supply, 10 m <sup>3</sup>
Kanalizācijas pakalpojumi, 10 m <sup>3</sup>	11.23	11.23	11.23	Sewage collection, 10 m <sup>3</sup>
Dabaszgāze (patēriņš līdz 5,269 kWh), 1 000 kWh	73.23	73.23	73.23	Natural gas (consumption of less than 5.269 kWh), 1 000 kWh
Dabaszgāze (patēriņš virs 5,269 kWh), 1 000 kWh	45.24	45.24	45.24	Natural gas (consumption of more than 5.269 kWh), 1 000 kWh
Sašķidrinātā gāze balonos, 50 l	25.91	26.28	26.26	Liquefied gas in cylinders, 50 l
Siltumenerģija, 1 MWh	56.68	56.16	56.25	Heat energy, 1 MWh
Biļetes cena pilsētas autobusā	0.83	0.83	0.83	Urban bus fare
Biļetes cena tramvajā	1.03	1.03	1.03	Tram fare
Taksometra tarifs, 5 km	5.22	5.22	5.36	Taxi fare, 5 km
Benzīns 95, 10 l	13.27	12.95	12.19	Petrol 95, 10 l
Benzīns 98, 10 l	13.73	13.41	12.64	Petrol 98, 10 l
Dīzeļdegviela, 10 l	12.64	12.74	12.19	Diesel, 10 l
Auto gāze, 10 l	5.82	6.04	6.02	Auto gas, 10 l
Vēstules nosūtīšana valsts robežās	0.53	0.53	0.53	Postage of a letter, domestic
Autovadītāju kursi: praktiskā nodarbība, 1 h	15.49	15.49	15.18	Driving courses: practical lessons, 1 h
Peldbaseina apmeklējums, 1 nodarbība	7.10	7.10	7.10	Swimming pool, 1 visit
Kino biļete	6.54	6.54	6.54	Cinema ticket
Sieviešu matu griešana un veidošana	18.43	18.43	18.51	Women's haircut
Vīriešu matu griešana	11.53	11.53	11.53	Men's haircut
Ķīmiskā tīrīšana (vīriešu uzvalka)	12.70	12.70	12.70	Dry cleaning (men's suit)
Tase kafijas kafejnīcā vai restorānā	1.64	1.65	1.66	Cup of coffee in café or restaurant
Alus kauss (0,5 l) bārā vai restorānā	2.50	2.54	2.55	Glass of beer (0.5 l) in bar or restaurant

**DEGVIELAS CENU DINAMIKA**  
**DYNAMICS OF FUEL PRICES**

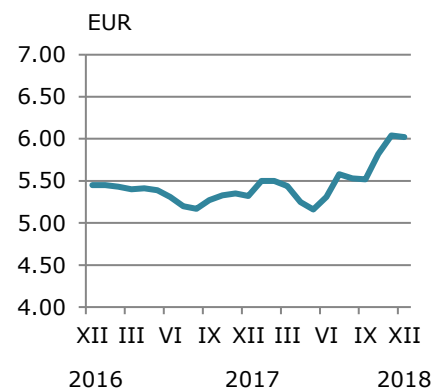
**95 benzīns, 10 l**  
*Petrol 95, 10 l*



**Dīzeļdegviela, 10 l**  
*Diesel, 10 l*



**Auto gāze, 10 l**  
*Auto gas, 10 l*



© Centrālā statistikas pārvalde, 2019.  
 Central Statistical Bureau of Latvia, 2019.  
 Pārpublicēšanas un citēšanas gadījumā atsauce obligāta.  
 Reproductions and quotations are permitted on condition that the source is stated.

Lāčplēša iela 1, Rīga, LV-1301  
 tālrunis: 67366922; info@csb.gov.lv;  
 www.csb.gov.lv  
 Lāčplēša iela 1, Rīga, LV-1301  
 phone: +371 67366922; info@csb.gov.lv;  
 www.csb.gov.lv