

# Lopkopība



Lauksaimniecības dzīvnieku skaits | saražotā  
gaļa, piens, olas, medus



1

## Lauksaimniecības dzīvnieku skaits 2017. gadā

Liellopi



406 tūkst.

Cūkas



321 tūkst.

Aitas



112 tūkst.

Kazas



13 tūkst.

Zirgi



9 tūkst.

Mājputni



4 944 tūkst.

Bišu saimes



96 tūkst.



2017. gada beigās bija 406 tūkst. liellopu, 321 tūkst. cūku, 112 tūkst. aitu, 13 tūkst. kazu, 9 tūkst. zirgu, nepilni 5 milj. mājputnu un 96 tūkst. bišu saimes.

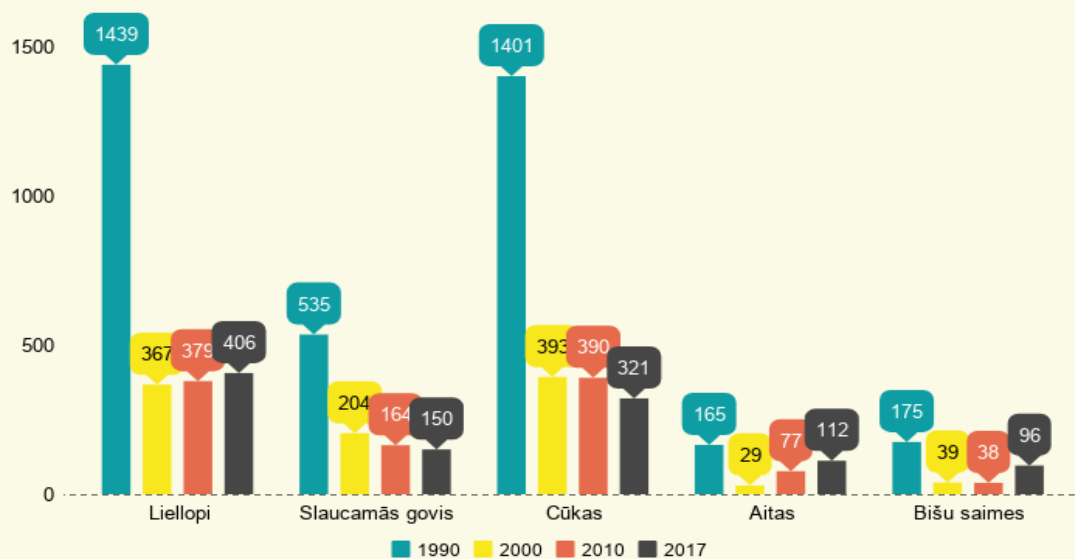
Izmantotie avoti: CSP datubāze Tabulas kods LAG220. Lauksaimniecības dzīvnieku skaits gada beigās (tūkstošos)

[www.csb.gov.lv/meklet](http://www.csb.gov.lv/meklet) – meklētājā ievadiet tabulas kodu vai nosaukumu.

[www.csb.gov.lv/skoleniem](http://www.csb.gov.lv/skoleniem)

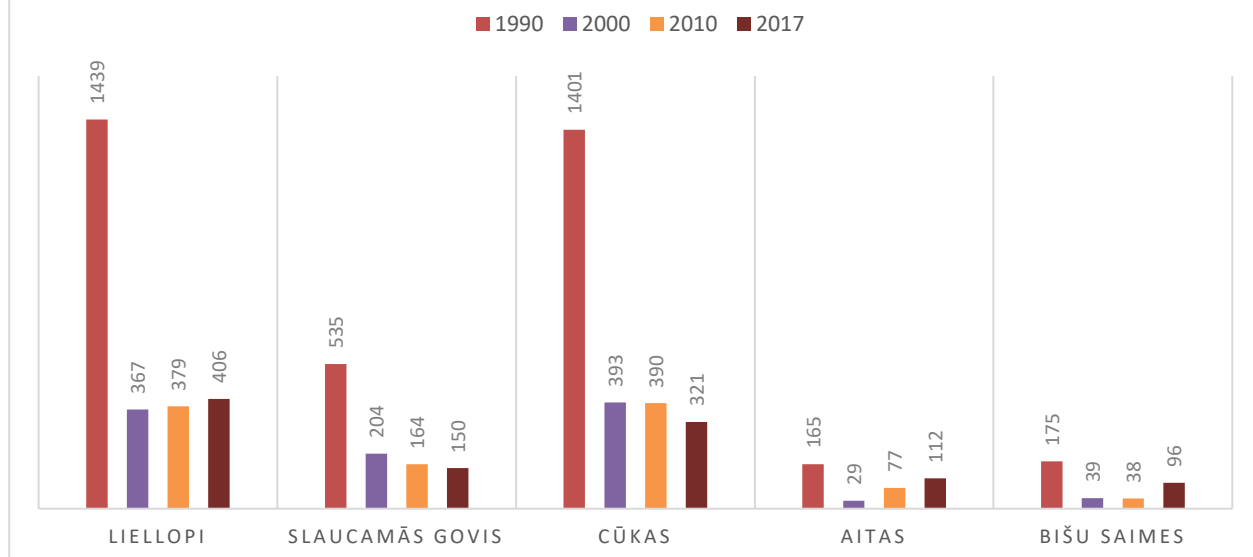
## 2

## Lauksaimniecības dzīvnieku skaita izmaiņas



No 1990. gada liellopu, slaucamo govju un cūku skaits katru gadu samazinās. 1990. gadā Latvija bija reģistrēti 1,4 milj. liellopu, 2017. gadā 406 tūkst; samazinājums 3,5 reizes. Salīdzinot ar 1990. gadu, cūku skaits 2017. gadā bija samazinājies 4,4 reizes. Savukārt aitu un bišu saimju skaits pieaug no 2000. gada.

## Lauksaimniecības dzīvnieku skaits gada beigās (tūkstošos)



Izmantotie avoti: CSP datubāze Tabulas kods LAG220. Lauksaimniecības dzīvnieku skaits gada beigās (tūkstošos)

[www.csb.gov.lv/meklet](http://www.csb.gov.lv/meklet) – meklētājā ievadiet tabulas kodu vai nosaukumu.

3

## Lopkopības produktu ražošanas 2017. gadā



**91.2 tūkst. t.**

Gaļa



**1 000 tūkst. t**

Piens



**801 milj.**

Olas



**244 t**

Vilna



**1 639 t**

Medus



2017. gadā, salīdzinot ar 2016. gadu, novērojams visu lopkopības produktu ražošanas pieaugums.

### Lopkopības produktu ražošanas un to izmaiņas 2016. un 2017. gadā

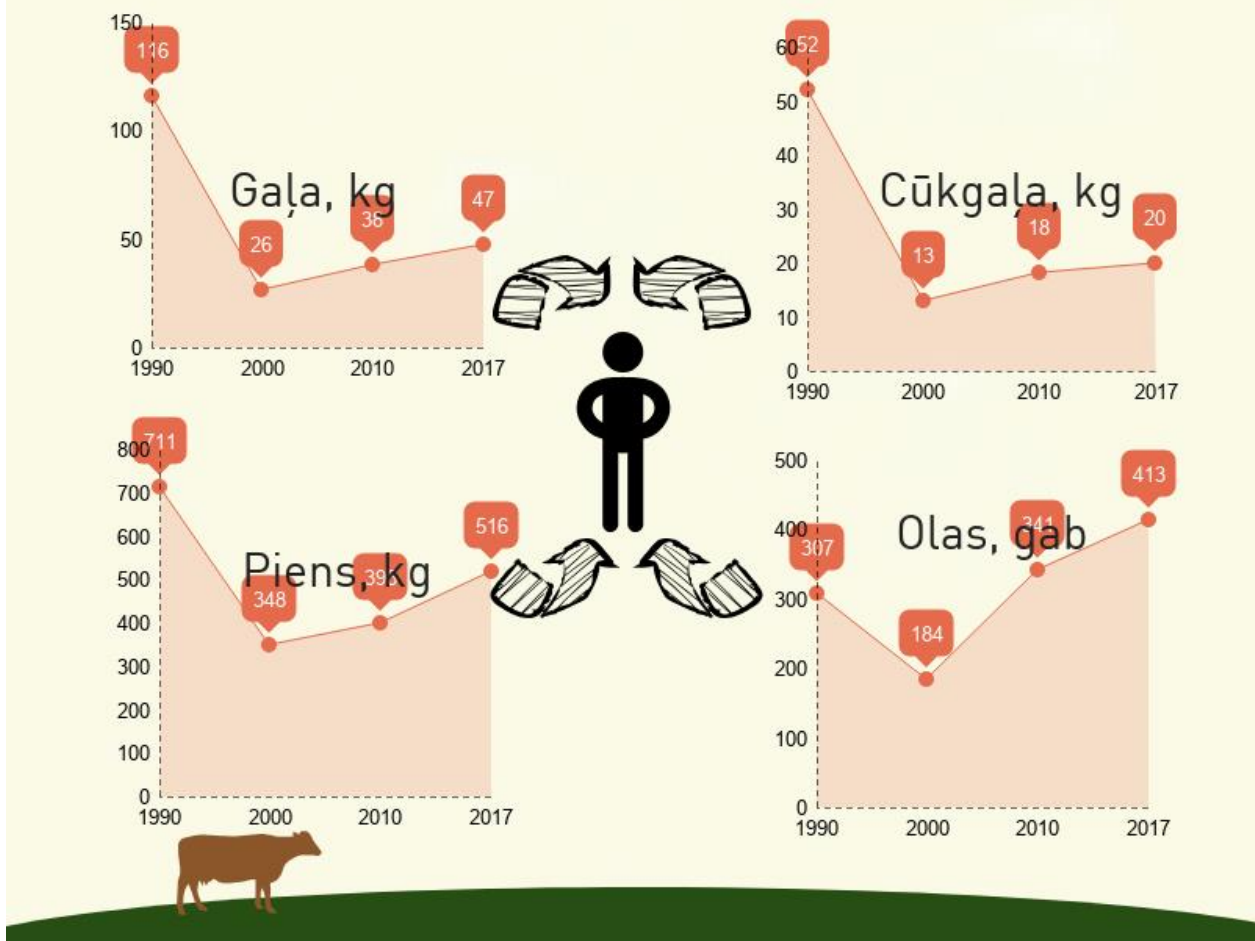
	Gaļa, tūkst. t	Piens, tūkst. t	Olas, milj. gab.	Vilna, t	Medus, t
2016	87.2	986.2	750.1	200	1 585
2017	91.2	1 000.1	800.7	244	1 639
Pieaugums (%)	+4,6	+1.4	+6,7	+22	+3,4

Izmantotie avoti: CSP datubāze Tabulas kods LLG080. Galveno lopkopības produktu ražošana

[www.csb.gov.lv/meklet](http://www.csb.gov.lv/meklet) – meklētājā ievadiet tabulas kodu vai nosaukumu.

4

## Lopkopības produktu ražošanas uz vienu iedzīvotāju



Laika gaitā ir novērojamas izmaiņas saražotās lopkopības produkcijas ražošanā uz vienu iedzīvotāju. No 1990. gada līdz 2000. gadam ir novērojams saražotās produkcijas straujš kritums, bet no 2000. gada līdz mūsdienām produkcijas apjomam uz vienu Latvijas iedzīvotāju ir tendence pieaugt.

Izmantotie avoti: CSP datubāze Tabulas kods LLG090. Lopkopības produktu ražošanas uz vienu iedzīvotāju

[www.csb.gov.lv/meklet](http://www.csb.gov.lv/meklet) – meklētājā ievadiet tabulas kodu vai nosaukumu.