

Platība un iedzīvotāju skaits Eiropas Savienībā



PLATĪBA – LIELĀKĀS DALĪBVALSTIS

KOPĒJĀ ES PLATĪBA *

4 121 601 km²

549 060 km² = 13.3 %



498 504 km² = 12.1 %



449 896 km² = 10.9 %



Francija, Spānija un Zviedrija aizņem 35 % no visas Eiropas Savienības teritorijas

* bez Apvienotās Karalistes

Eiropas Savienības platība aptver vairāk nekā 4,1 miljonus km², un līdz ar to pasaules kartē Eiropas Savienība aizņem salīdzinoši nelielu daļu, taču Eiropas Savienība (aiz Ķīnas un Indijas) ir pasaules trešā lielākā teritorija iedzīvotāju skaita ziņā.

Francijas, Spānijas un Zviedrijas platība aizņem 35 % no visas Eiropas Savienības teritorijas. Vislielākā Eiropas Savienības valsts pēc teritorijas ir Francija. Savukārt Eiropas Savienības vismazākā valsts ir Malta, kas aizņem tikai 0,01 % no Eiropas Savienības platības.


PLATĪBA – MAZĀKĀS DALĪBVALSTIS

KOPĒJĀ ES PLATĪBA *

4 121 601 km²

Malta, Luksemburga un Kipra aizņem tikai 0.3 % no visas Eiropas Savienības teritorijas

 315 km² = 0.01 %

 2595 km² = 0.1 %

 9249 km² = 0.2 %

* bez Apvienotās Karalistes

Eiropas Savienības platība 2015. gadā

	km ²	% no kopējās platības
Eiropas Savienības valstis bez Apvienotās Karalistes	4 121 601	100
Francija	549 060	13.3
Spānija	498 504	12.1
Zviedrija	449 896	10.9
Vācija	358 327	8.7
Somija	337 547	8.2
Polija	313 851	7.6
Itālija	301 291	7.3
Rumānija	239 068	5.8
Grieķija	131 912	3.2
Bulgārija	110 995	2.7
Ungārija	93 013	2.3
Portugāle	88 847	2.2
Austrija	83 944	2.0

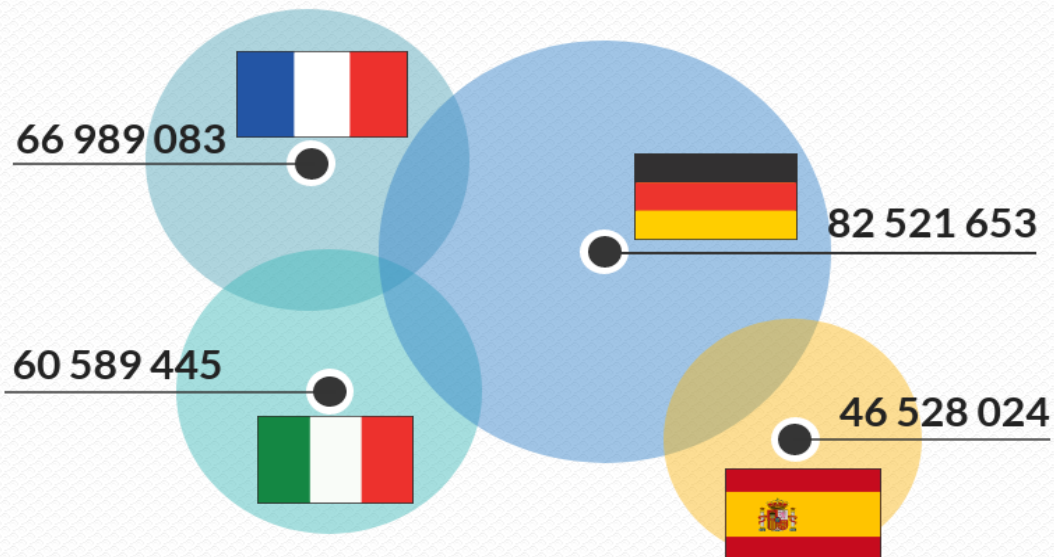
	km ²	% no kopējās platības
Čehija	78 874	1.9
Īrija	70 601	1.7
Lietuva	64 899	1.6
Latvija	64 586	1.6
Horvātija	56 539	1.4
Slovākija	49 026	1.2
Igaunija	45 347	1.1
Dānija	43 162	1.0
Nīderlande	37 824	0.9
Beļģija	30 668	0.7
Slovēnija	20 277	0.5
Kipra	9 249	0.2
Luksemburga	2 595	0.1
Malta	315	0.01

Izmantotie avoti: [Eurostat datubāze](#). Tabula Land cover overview by NUTS 2 regions [lan_lcv_oww]

IEDZĪVOTĀJU SKAITS

KOPEJAIS IEDZĪVOTĀJU SKAITS*

445 714 098



Vācijā, Francijā, Itālijā un Spānijā dzīvo vairāk kā puse no Eiropas Savienības iedzīvotājiem

* bez Apvienotās Karalistes

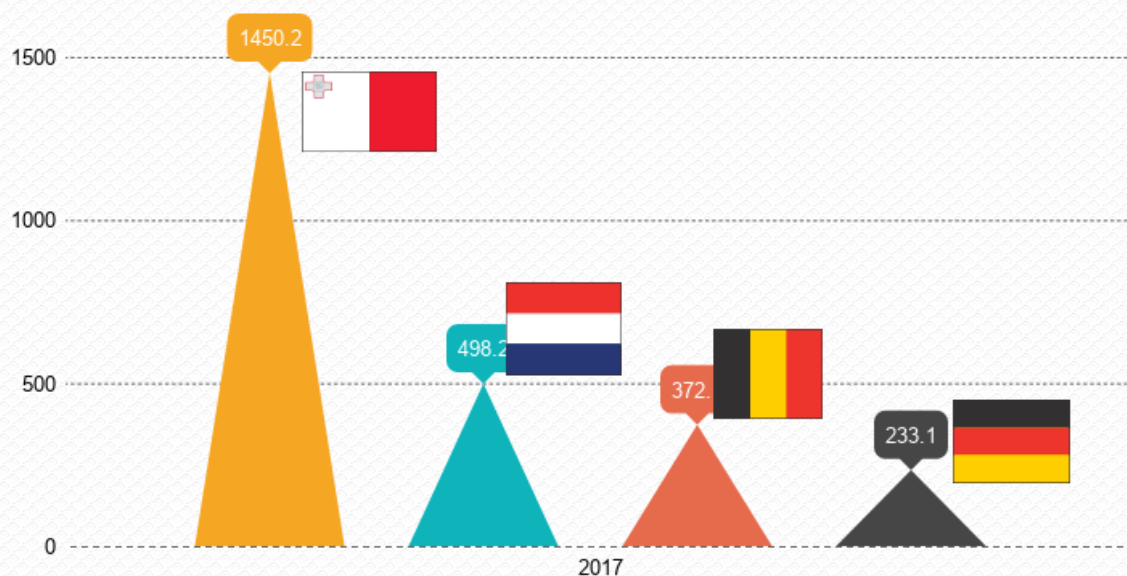
Apskatot iedzīvotāju skaitu pa valstīm, jāsecina, ka četru lielāko dalībvalstu (Vācijas, Francijas, Itālijas un Spānijas) iedzīvotāji veido vairāk nekā pusi no Eiropas Savienības iedzīvotāju kopskaita. Baltijas iedzīvotāju skaita ziņā ir vienas no mazākajām ES-28 valstīm, mazāks iedzīvotāju skaits ir vēl tikai Kiprā (0,85 milj.), Luksemburgā (0,59 milj.) un Maltā (0,46 milj.).

Iedzīvotāju skaits Eiropas Savienībā 2017. gada sākumā (%)

	Skaitis	% no iedzīvotāju kopskaita
Eiropas Savienība bez Apvienotās Karalistes	445 714 098	100
Vācija	82 521 653	19
Francija	66 989 083	15
Itālija	60 589 445	14
Spānija	46 528 024	10
Polija	37 972 964	9
Rumānija	19 644 350	4
Nīderlande	17 081 507	4
Beļģija	11 351 727	3
Grieķija	10 768 193	2
Čehija	10 578 820	2
Portugāle	10 309 573	2
Zviedrija	9 995 153	2
Ungārija	9 797 561	2
Austrija	8 772 865	2
Bulgārija	7 101 859	2
Dānija	5 748 769	1
Somija	5 503 297	1
Slovākija	5 435 343	1
Īrija	4 784 383	1
Horvātija	4 154 213	1
Lietuva	2 847 904	1
Slovēnija	2 065 895	0,5
Latvija	1 950 116	0,4
Igaunija	1 315 635	0,3
Kipra	854 802	0,2
Luksemburga	590 667	0,1
Malta	460 297	0,1

Izmantotie avoti: [Eurostat datubāze](#). Tabula Population on 1 January by age and sex [demo_pjan]

IEDZĪVOTĀJU BLĪVUMS



Eiropas Savienība nav vienmēri apdzīvota teritorija. Vidējais iedzīvotāju blīvums pēc 2016. gada datiem bija 118 iedzīvotāju uz vienu kvadrātkilometru. No Eiropas Savienības valstīm vislielākais iedzīvotāju skaits uz 1 km² ir Maltā – 1 450, tai seko Nīderlande ar 498 un Beļģija ar 372 iedzīvotājiem uz 1 km². Latvija ir viena no mazāk blīvi apdzīvotajām Eiropas valstīm – 31 iedzīvotājs uz 1 km², dalībvalstīm vēl mazāk iedzīvotāju uz 1 km² bija tikai kaimiņvalstīs: Igaunijā – 30, Zviedrijā – 24 un Somijā – 18.

Eiropas Savienības iedzīvotāju blīvums 2016. gadā

	Iedzīvotāju skaits uz 1 km ²
Malta	1 450
Nīderlande	498
Beļģija	372
Vācija	233
Luksemburga	225
Itālija	204
Čehija	137
Dānija	136
Polija	124
Portugāle	114
Slovākija	112
Ungārija	108
Austrija	106
Francija	105
Slovēnija	103
Spānija	93
Kipra	92
Rumānija	84

	Iedzīvotāju skaits uz 1 km²
Grieķija	82
Horvātija	75
Īrija	69
Bulgārija	65
Lietuva	46
Latvija	31
Igaunija	30
Zviedrija	24
Somija	18

Izmantotie avoti: [Eurostat datubāze](#). Population density by NUTS 3 region [demo_r_d3dens]