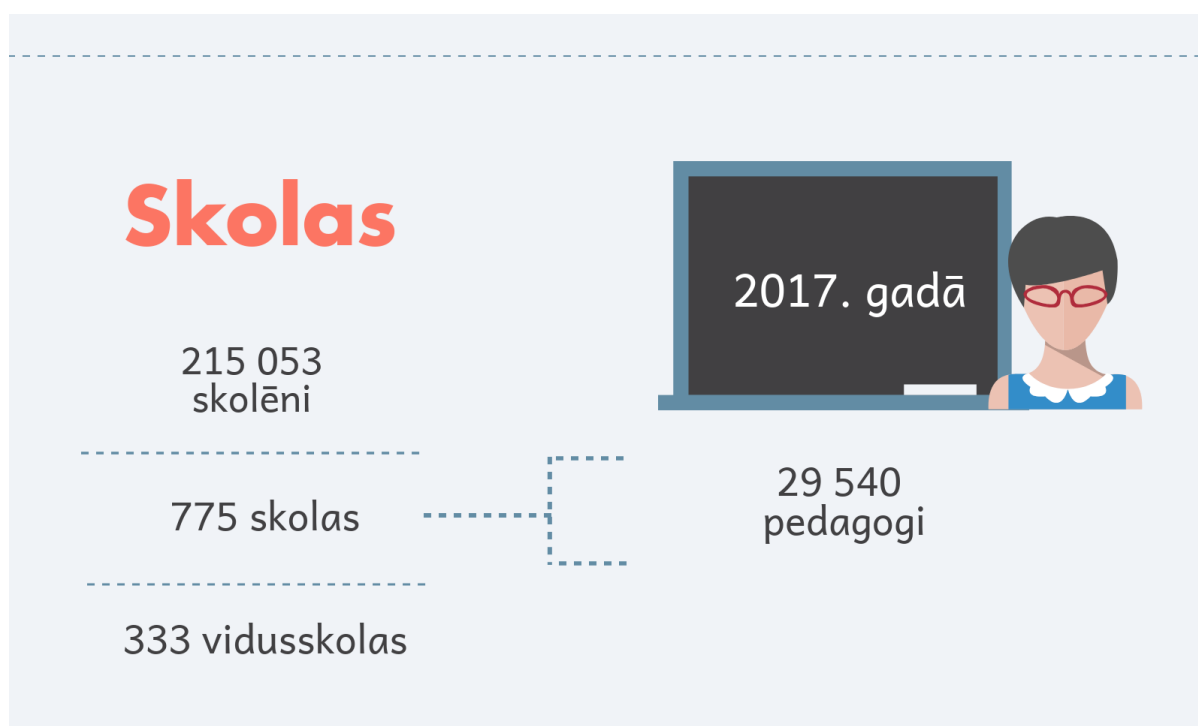


# Izglītība

*Tik ilgi būs pasaule šī, cik ilgi būs skola  
Un skolas dvēsele – skolēni un skolotāji.*

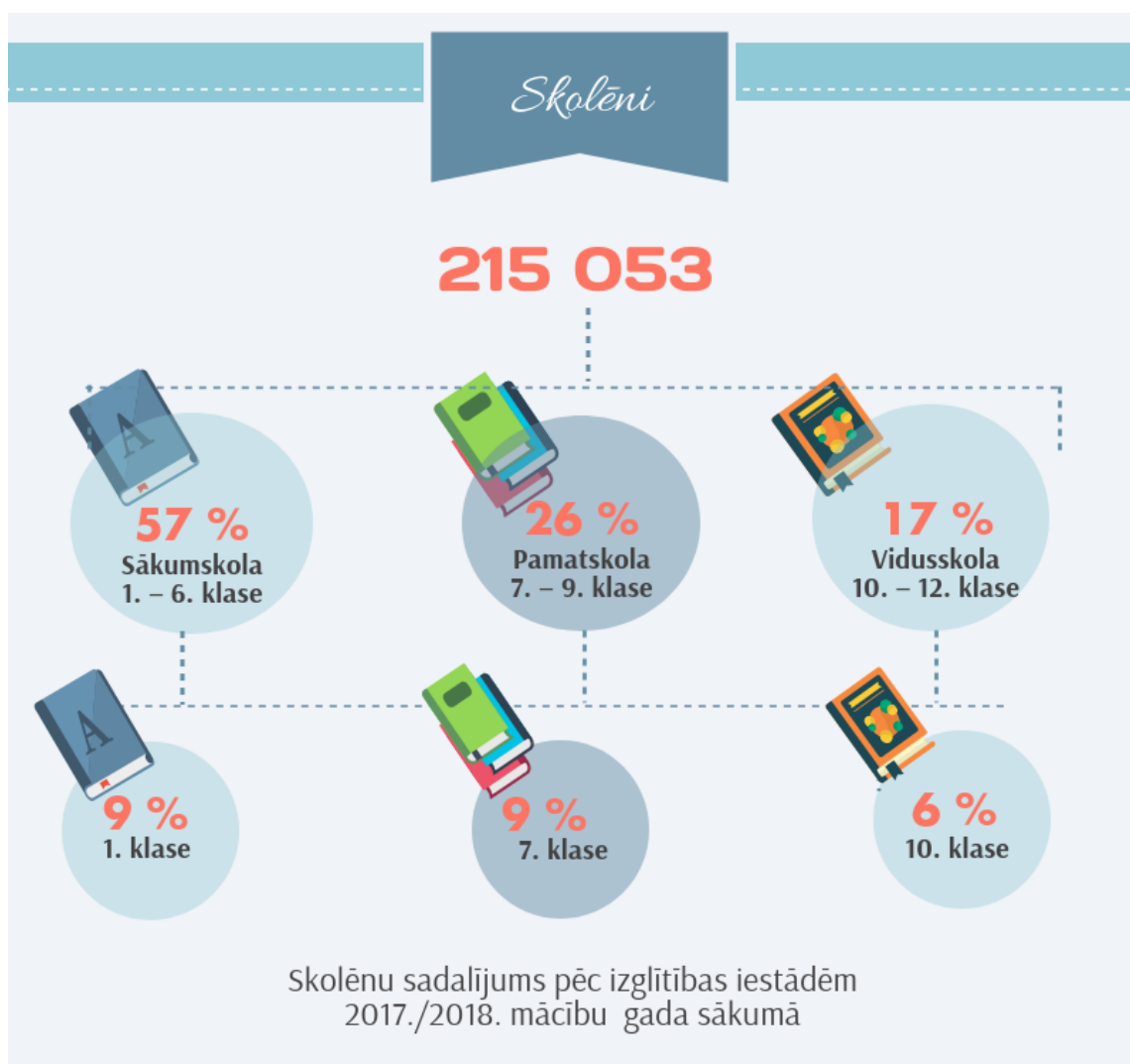
*M. Briede*



2017./2018. gada mācību sākumā Latvijas 775 vispārizglītojošās skolās (gan vakara, gan dienas) mācījās 215 053 skolēni, kurus skoloja 29 540 pedagogi.

Izmantotie avoti: Tabulas kods datubāzē IZG070. Vispārizglītojošās skolas (mācību gada sākumā)

[www.csb.gov.lv/meklet](http://www.csb.gov.lv/meklet) – meklētājā ievadiet tabulas kodu vai nosaukumu.



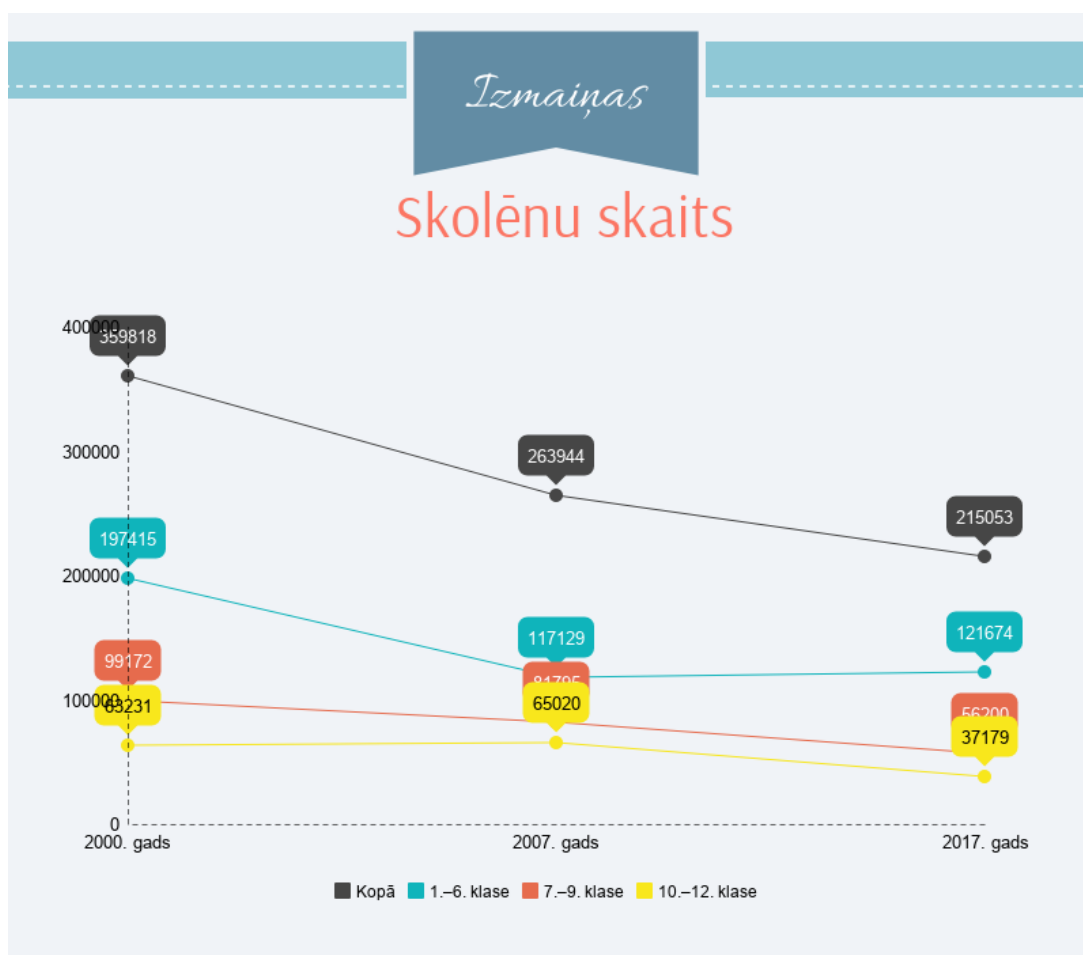
### Skolēnu skaits vispārīgizglītojošās skolās 2017./2018. mācību gada sākumā

		Skolēnu skaits	%
<b>Pavisam</b>		205 113	100
<b>Sākumskola</b>	1. klase	19 217	8.9
	2. klase	20 344	9.5
	3. klase	21 756	10.1
	4. klase	21 126	9.8
	5. klase	19 935	9.3
	6. klase	19 296	9.0
<b>Pamatskola</b>	7. klase	18 462	8.6
	8. klase	18 765	8.7
	9. klase	18 973	8.8
<b>Vidusskola</b>	10. klase	12 507	5.8
	11. klase	12 376	5.8
	12. klase	12 296	5.7

Izmantotie avoti: Tabulas kods datubāzē IZG090. Izglītojamo skaits vispārīgizglītojošajās dienas skolās pa klasēm (mācību gada sākumā), IZG130. Izglītojamo skaits vispārīgizglītojošās vakara (maiņu) skolās pa klasēm (mācību gada sākumā)

[www.csb.gov.lv/meklet](http://www.csb.gov.lv/meklet) – meklētājā ievadiet tabulas kodu vai nosaukumu.

[www.csb.gov.lv/skoleniem](http://www.csb.gov.lv/skoleniem)



### Skolēnu skaits vispārizglītojošās skolās no 2000. gada līdz 2017. gadam

	PAVISAM	1.-6. KLASE	7.-9. KLASE	10.-12. KLASE
2000	359 818	197 415	99 172	63 231
2001	351 989	184 159	106 596	61 234
2002	340 308	169 787	108 178	62 343
2003	327 358	154 958	105 654	66 746
2004	315 633	141 838	103 111	70 684
2005	298 516	129 368	98 373	70 775
2006	279 872	121 345	90 210	68 317
2007	263 944	117 129	81 795	65 020
2008	249 446	114 312	72 969	62 165
2009	239 845	113 753	65 617	60 475
2010	229 039	113 729	60 988	54 322
2011	218 442	113 462	56 463	48 517
2012	212 433	114 089	54 881	43 463
2013	209 130	114 660	54 385	40 085
2014	209 686	117 303	54 964	37 419
2015	213 357	120 308	55 813	37 236
2016	214 965	121 506	55 972	37 487
2017	215 053	121 674	56 200	37 179

Izmantotie avoti: Tabulas kods datubāzē IZG090. Izglītojamo skaits vispārizglītojošajās dienas skolās pa klasēm (mācību gada sākumā), IZG130. Izglītojamo skaits vispārizglītojošās vakara (maiņu) skolās pa klasēm (mācību gada sākumā)

[www.csb.gov.lv/meklet](http://www.csb.gov.lv/meklet) – meklētājā ievadiet tabulas kodu vai nosaukumu.

[www.csb.gov.lv/skoleniem](http://www.csb.gov.lv/skoleniem)

## Ko pēc tam?

### Skolēni pabeidzot kādu no mācību iestādēm, %

#### Pamatskolēni



#### Vidusskolēni



Vidusskola



Prof. izglītības iestāde



Augstskola vai koledža



Mācības neturpina

2017. gadā 61,1 % no pamatskolu beigušajiem turpināja mācīties vidusskolā, nepilni 36 % uzsāka mācības kādā profesionālās izglītības iestādē, savukārt nedaudz vairāk kā trīs procenti mācības neturpināja. Vislielākais īpatsvars (7,5 %), kad pamatskolēni neturpināja mācīties, bija 2007. gadā.

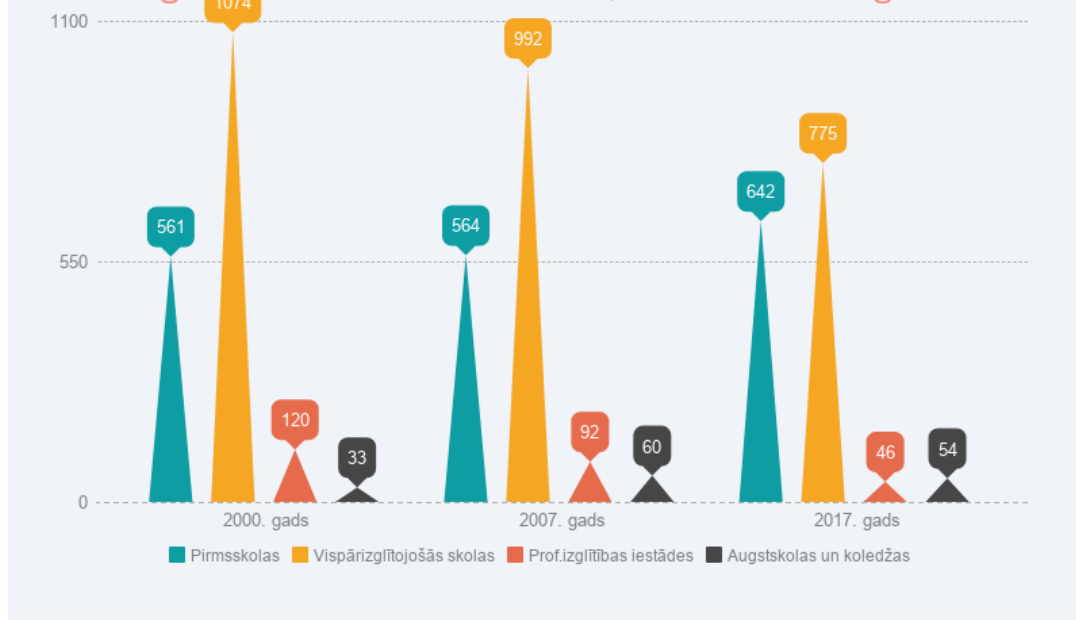
2017. gadā 58,7 % no vidusskolu beigušajiem izglītību turpināja iegūt augstskolās un koledžās, profesionālās izglītības iestādēs mācības turpināja 6,3%, bet vairāk nekā viena trešdaļa mācības neturpināja.

Izmantotie avoti: Tabulas kods datubāzē IZG180. Pamatskolu un vidusskolu beigušo turpmākā izglītība (%).

[www.csb.gov.lv/meklet](http://www.csb.gov.lv/meklet) – meklētājā ievadiet tabulas kodu vai nosaukumu.

## Skolu skaits

### Izglītības iestāžu skaits 2000., 2007. un 2017. gadā



2017./2018. mācību gadā Latvijā izglītojamās uzņēma 642 pirmsskolas izglītības iestādes, 775 vispārīglītojošās skolas, 46 profesionālās izglītības iestādes un 54 augstskolas un koledžas.

#### Izglītības iestāžu skaits Latvijā no 2000. gada līdz 2017. gadam

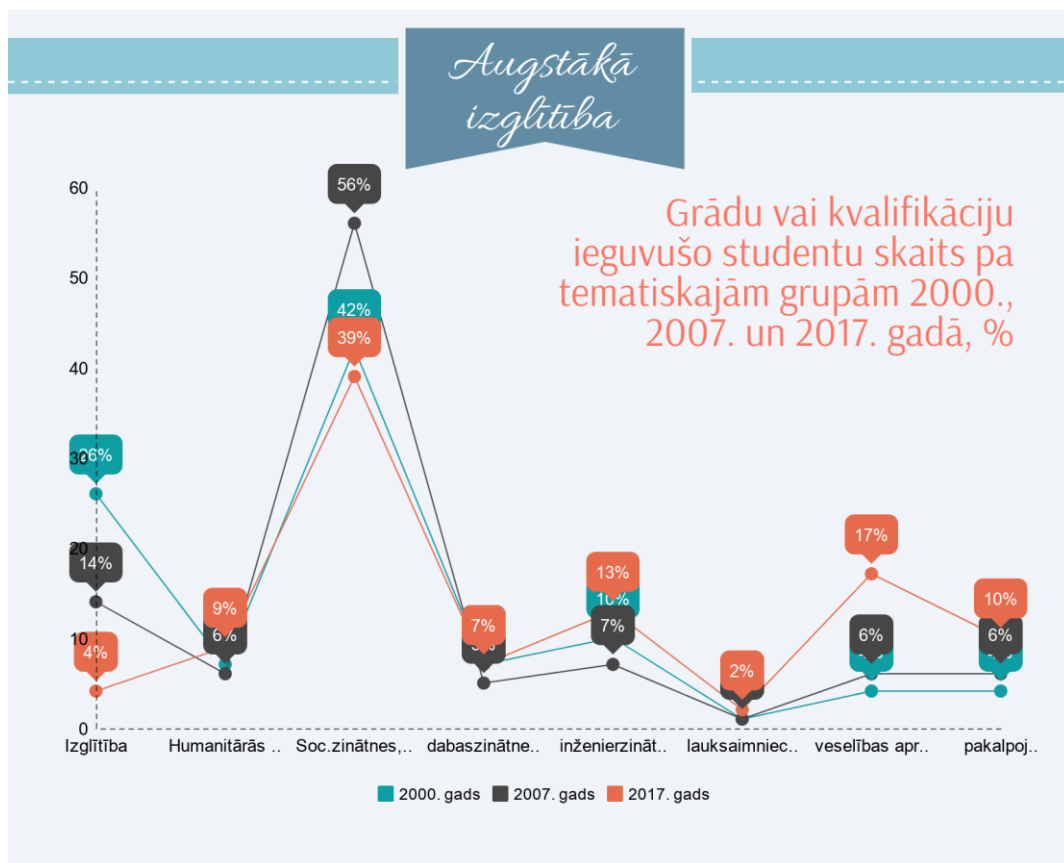
	Pirmsskolas izglītības iestāžu skaits	Vispārīglītojošo skolu skaits	Profesionālās izglītības iestāžu skaits	Augstskolu un koledžu skaits
2000	561	1 074	120	33
2001	552	1 066	126	36
2002	551	1 052	124	37
2003	550	1 044	111	49
2004	551	1 026	103	56
2005	553	1 017	96	57
2006	557	1 008	92	60
2007	564	992	92	60
2008	570	982	92	60
2009	586	877	85	61
2010	591	858	83	58
2011	605	839	65	59
2012	605	832	65	61
2013	617	832	66	61
2014	633	824	63	60
2015	647	811	54	58
2016	647	790	51	58
2017	642	775	46	54

**Piezīme:** No 2003./2004. mācību gada profesionālās izglītības iestādes, kuras nodrošina 1. līmeņa profesionālās augstākās izglītības ieguvu, tiek skaitītas pie augstskolām un koledžām.

Izmantotie avoti: Tabulas kods datubāzē IZG010. Izglītības iestādes un izglītojamo skaits (mācību gada sākumā)

[www.csb.gov.lv/meklet](http://www.csb.gov.lv/meklet) – meklētājā ievadiet tabulas kodu vai nosaukumu.

[www.csb.gov.lv/skoleniem](http://www.csb.gov.lv/skoleniem)



2017. gadā visvairāk studenti bija ieguvuši grādu vai kvalifikāciju sociālajās zinātnēs, komerczinībās un tiesībās (38,5 % no absolventiem), jāatzīmē, ka šīs tematiskās grupas izglītības ieguvušo īpatsvars absolventu vidū vienmēr ir bijis vislielākais. Otra populārākā tematiskā grupa 2017. gadā bija veselības aprūpe un sociālā labklājība.

#### Grādu vai kvalifikāciju ieguvušo skaits pa izglītības tematiskajām grupām 2000., 2002., 2004., 2006., 2008., 2010., 2012., 2014. un 2017. gadā, % no absolventu kopskaita

	Izglītība	Humanitārās zinātnes un māksla	Sociālās zinātnes, komerczinības un tiesības	Dabaszinātnes, matemātika un informācijas tehnoloģijas,	Inženierzinātnes, ražošanas un būvniecība	Lauksaimniecība,	Veselības aprūpe un sociālā labklājība	Pakalpojumi,
2000	26.0	7.2	42.1	6.6	9.6	1.1	3.6	3.9
2002	20.5	6.4	50.7	4.0	9.9	1.0	3.3	4.2
2004	17.4	5.7	54.9	5.3	7.7	0.9	3.9	4.2
2006	15.2	6.2	56.0	4.6	6.8	1.0	5.2	4.9
2008	10.3	7.1	55.0	5.1	7.6	0.7	7.9	6.0
2010	8.3	7.2	54.3	5.0	9.3	0.9	9.3	5.7
2012	7.6	8.0	47.0	6.3	12.4	1.1	10.7	6.8
2014	6.3	9.6	41.5	6.7	13.5	1.4	12.8	8.2
2017	4.1	8.9	38.5	7.3	12.8	1.7	17.1	9.7

Izmantotie avoti: Tabulas kods datubāzē IZG290. Grādu vai kvalifikāciju ieguvušo studentu skaits pa izglītības tematiskajām grupām augstskolās un koledžās

[www.csb.gov.lv/meklet](http://www.csb.gov.lv/meklet) – meklētājā ievadiet tabulas kodu vai nosaukumu.

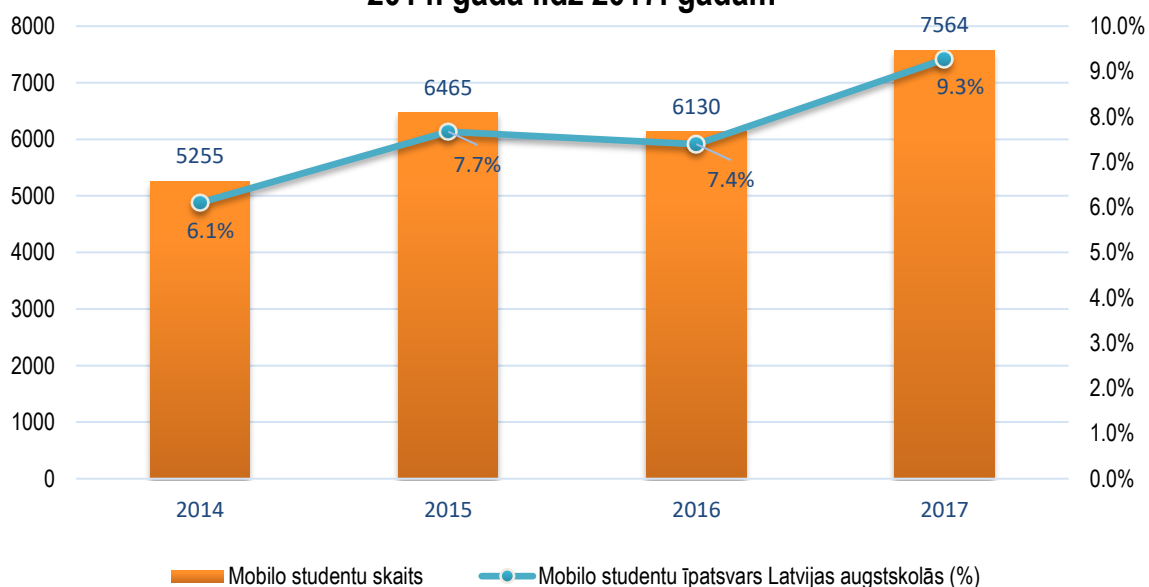
## Mobilo studentu skaits

**7 564** mobilie studenti Latvijas augstskolās  
un koledžās



Latvijas augstskolās un koledžās turpina pieaugt mobilo studentu skaits – 2017. mācību gada sākumā Latvijas augstskolās un koledžās studēja 7 564 mobilie studenti (2016 – 6 130). Visvairāk mobilo studentu iepriekšējo izglītību bija ieguvuši Indijā (16,3 %), Uzbekistānā (14, 8%) un Vācijā (13,8 %).

**Mobilo studentu skaits Latvijas augstskolās un koledžās no  
2014. gada līdz 2017. gadam**



Piezīme: Mobilais students ir persona, kas iepriekšējo izglītību ir ieguvis ārpus Latvijas.

Izmantotie avoti: Tabulas kods datubāzē IZG311. Mobilo studentu skaits Latvijas augstskolās (mācību gada sākumā)

[www.csb.gov.lv/meklet](http://www.csb.gov.lv/meklet) – meklētājā ievadiet tabulas kodu vai nosaukumu.