

# IEKŠZEMES KOPPRODUKTS un NACIONĀLAIS KOPIENĀKUMS

KAS | CIK

KAS





Vienkārši sakot, iekšzemes kopprodukts (IKP) ir valsts teritorijā saražotā pievienotā vērtība jeb atalgojums un bruto peļņa. IKP ir rādītājs, kas raksturo valsts ekonomiskās attīstības līmeni.

Ja **iekšzemes kopprodukts** ir ienākums no ekonomiskām darbībām noteiktā valstī (tai skaitā ienākumi no ārvalstnieku ekonomiskām darbībām, kas notikušas šajā valstī), tad **nacionālais kopienākums** – ienākums, kas pieder šīs valsts rezidentiem (tai skaitā ienākumi no šīs valsts iedzīvotāju veiktajām ekonomiskajām darbībām ārvalstīs). Nacionālais kopienākums ir rādītājs, pēc kura aprēķina Eiropas Savienības (ES) dalībvalstu iemaksas ES pamatbudžetā.

## IKP apjoms 2017. gadā, EUR

**27 033 milj.**

faktiskajās cenās

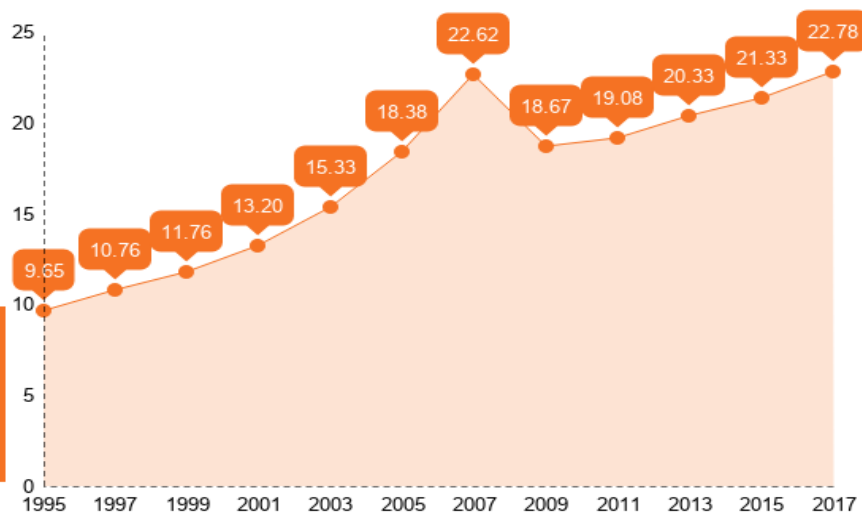
**22 778 milj.**

salīdzināmajās cenās

CIK

Lai uzzinātu Latvijas ekonomikas kopējo apjomu, IKP var izteikt absolūtās vērtībās, piemēram, 2017. gadā Latvijas IKP bija 27 033 milj. eiro. Ja nepieciešams salīdzināt dažādu gadu apjomus, IKP izsaka salīdzināmajās cenās, tādējādi novēršot cenu līmeņa svārstību ietekmi. 2017. gadā IKP bija 22 778 milj. eiro 2010. gada salīdzināmajās cenās.

## IKP salīdzināmajās cenās miljardi EUR



CIK

Izmantotie avoti: CSP datubāze. Tabulas kods datubāzē IKG10\_020. Iekšzemes kopprodukts no ražošanas aspekta (tūkst. euro).

[www.csb.gov.lv/meklet](http://www.csb.gov.lv/meklet) – meklētājā ievadiet tabulas kodu vai nosaukumu.

[www.csb.gov.lv/skoleniem](http://www.csb.gov.lv/skoleniem)

# IKP salīdzināmās cenās 2017. gadā, EUR

CIK

26 tūkst.

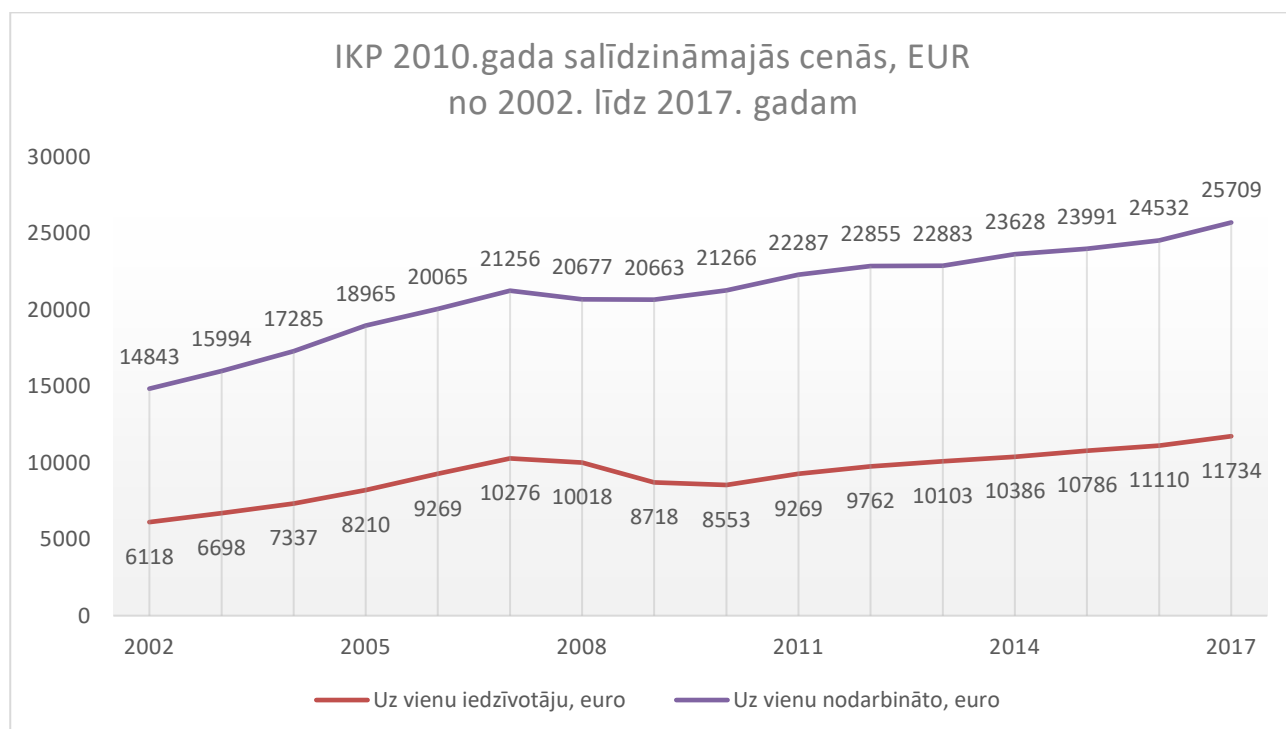
uz 1 nodarbināto

12 tūkst.

uz 1 iedzīvotāju

Lai raksturotu Latvijas iedzīvotāju labklājības līmeni, IKP var izteikt kā relatīvu rādītāju, piemēram, IKP uz vienu iedzīvotāju Latvijā, IKP uz vienu nodarbināto u.t.t.

2017. gadā IKP salīdzināmās cenās uz vienu Latvijas iedzīvotāju bija 11 734 EUR, uz vienu nodarbināto – 25 709 EUR.

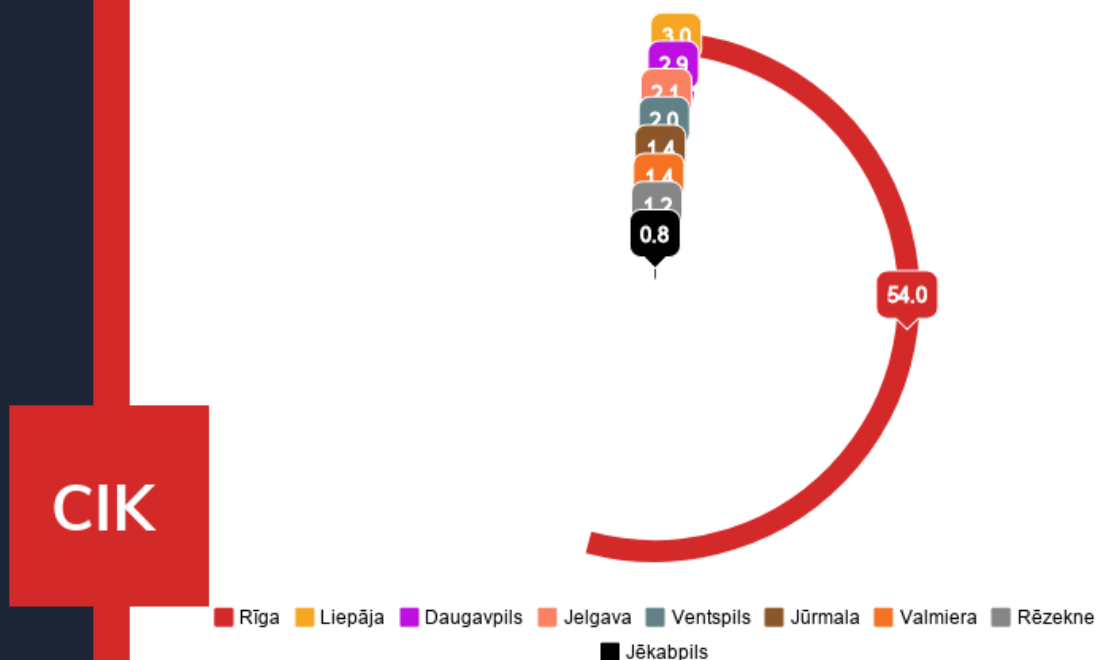


Izmantotie avoti: CSP datubāze. Tabulas kods datubāzē IKG10\_010. Iekšzemes kopprodukts pavisam, uz vienu iedzīvotāju un uz vienu nodarbināto.

[www.csb.gov.lv/meklet](http://www.csb.gov.lv/meklet) – meklētājā ievadiet tabulas kodu vai nosaukumu.

[www.csb.gov.lv/skoleniem](http://www.csb.gov.lv/skoleniem)

# IKP pilsētās 2015. gads



Lai raksturotu Latvijas ekonomikas attīstību reģionos dažkārt izmanto IKP rādītāju reģionos un republikas pilsētās. 2015. gadā Rīga veido 54 % no Latvijas IKP. Vismazāko īpatsvaru valsts IKP, ja salīdzina republikas pilsētas, deva Jēkabpils (0.8 %) un Rēzekne ar 1,4 %.

## IKP īpatsvars pilsētās, faktiskajās cenās.

	Pavisam, īpatsvars procentos		
	2013	2014	2015
<b>Rīga</b>	53.4	53.7	54.0
<b>Daugavpils</b>	3.2	3.1	2.9
<b>Jelgava</b>	2.2	2.2	2.1
<b>Jēkabpils</b>	0.9	0.8	0.8
<b>Jūrmala</b>	1.4	1.5	1.4
<b>Liepāja</b>	3.1	3.0	3.0
<b>Rēzekne</b>	1.3	1.2	1.2
<b>Valmiera</b>	1.3	1.4	1.4
<b>Ventspils</b>	2.3	2.1	2.0

Izmantotie avoti: CSP datubāze. Tabulas kods datubāzē IKG10\_110. Iekšzemes kopprodukts statistiskajos reģionos un republikas pilsētās (faktiskajās cenās).

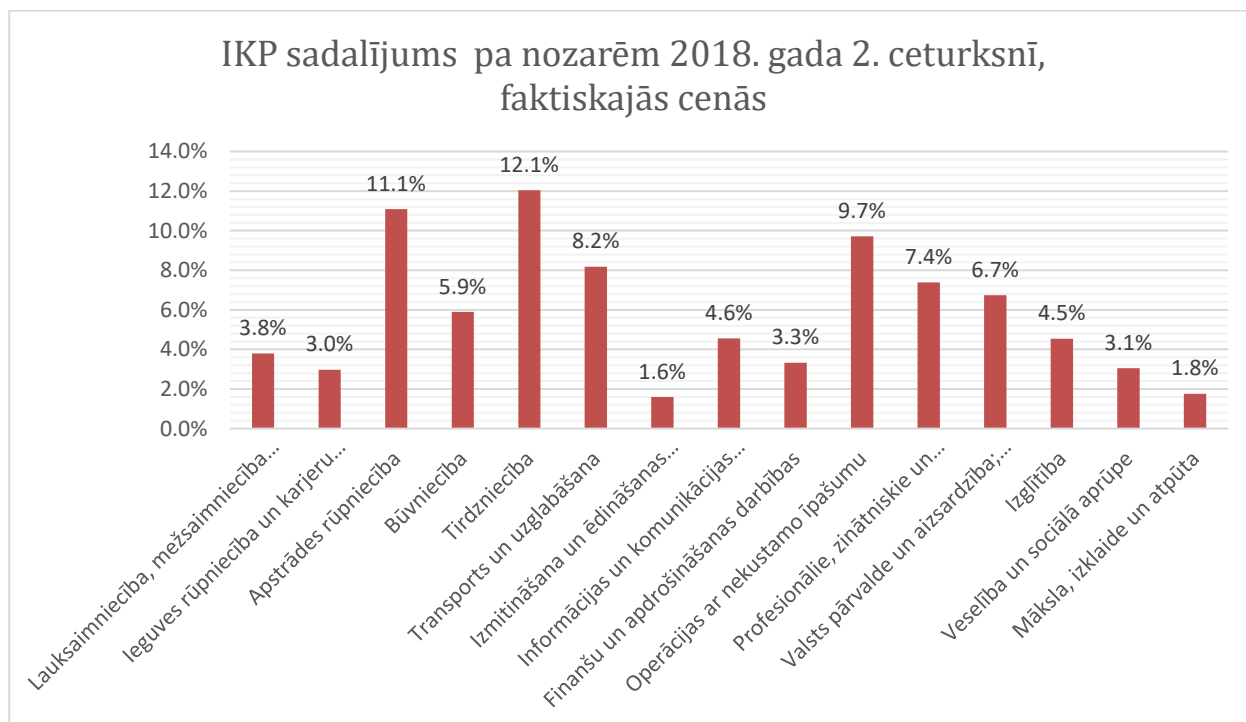
[www.csb.gov.lv/meklet](http://www.csb.gov.lv/meklet) – meklētājā ievadiet tabulas kodu vai nosaukumu.

# IKP sadalījuma pa nozarēm



Lai analizētu ekonomisko darbības veidu nozīmi valsts ekonomikā, IKP sadalījumu aprēķina pa darbības veidiem, piemēram, 2018. gada 2. ceturksnī vislielāko īpatsvaru IKP nodrošināja tirdzniecības nozare.

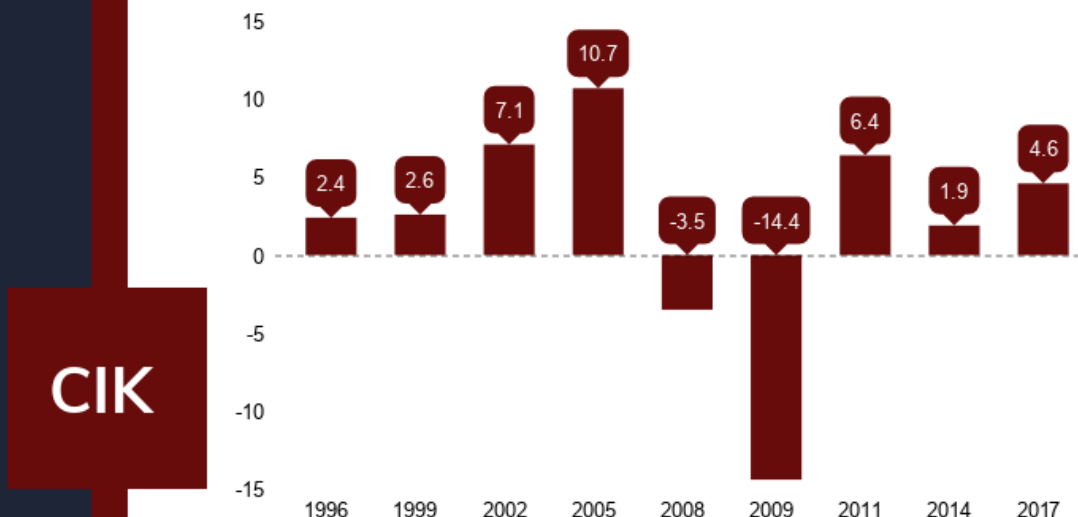
IKP sadalījums pa nozarēm 2018. gada 2. ceturksnī, faktiskajās cenās



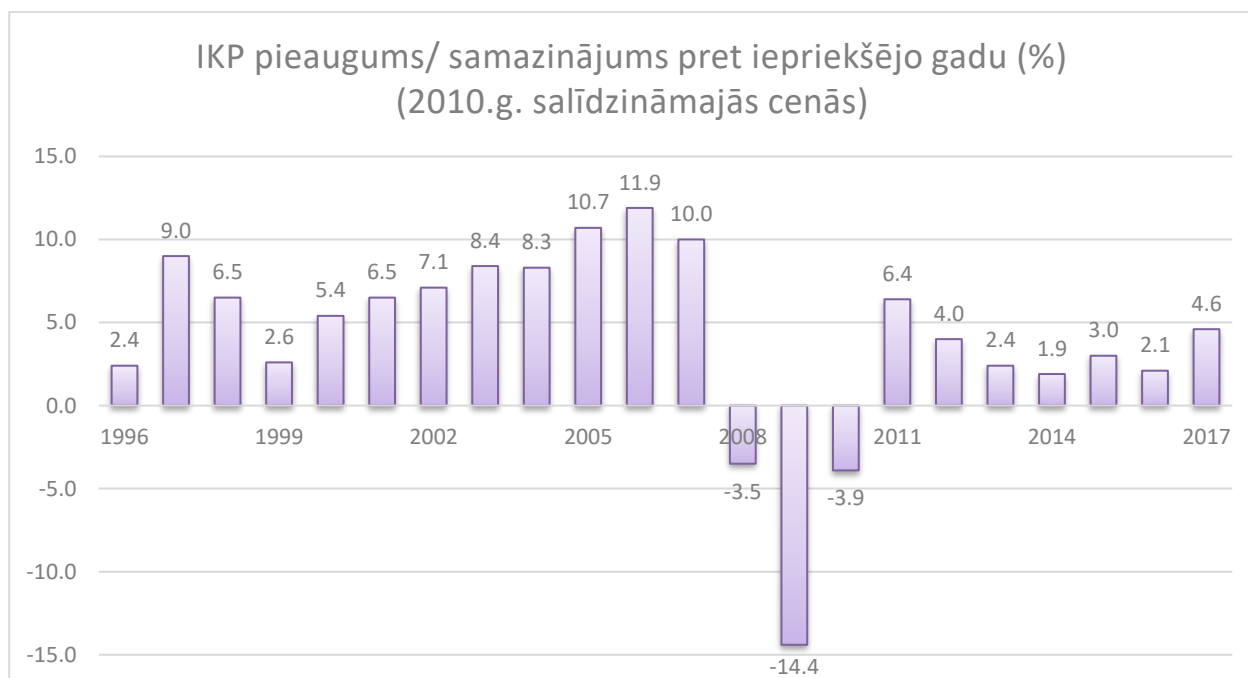
Izmantotie avoti: CSP datubāze. Tabulas kods datubāzē IK10\_040c. Iekšzemes kopprodukts pa darbības veidiem (NACE 2.red.) pa ceturkšņiem (tūkst. euro).

[www.csb.gov.lv/meklet](http://www.csb.gov.lv/meklet) – meklētājā ievadiet tabulas kodu vai nosaukumu.

## IKP pieaugums vai samazinājums % pret iepriekšējo gadu



Lai noskaidrotu, vai valsts ekonomikas apjomi pieaug vai samazinās salīdzināmās cenās, nosaka IKP pieaugumu vai samazinājumu (dinamiku) procentos pret iepriekšējo gadu vai kādu citu izvēlētu bāzes gadu.



Izmantotie avoti: CSP datubāze. Tabulas kods datubāzē IKG10\_080. Iekšzemes kopprodukta apjoma indeksi (2010.g. salīdzināmajās cenās).

[www.csb.gov.lv/meklet](http://www.csb.gov.lv/meklet) – meklētājā ievadiet tabulas kodu vai nosaukumu.