

BŪVNICĪBA



Nozīme tautsaimniecībā,
strādājošo skaits,
būvniecības produkcija

01

Nozīme tautsaimniecībā

2008

10

2010

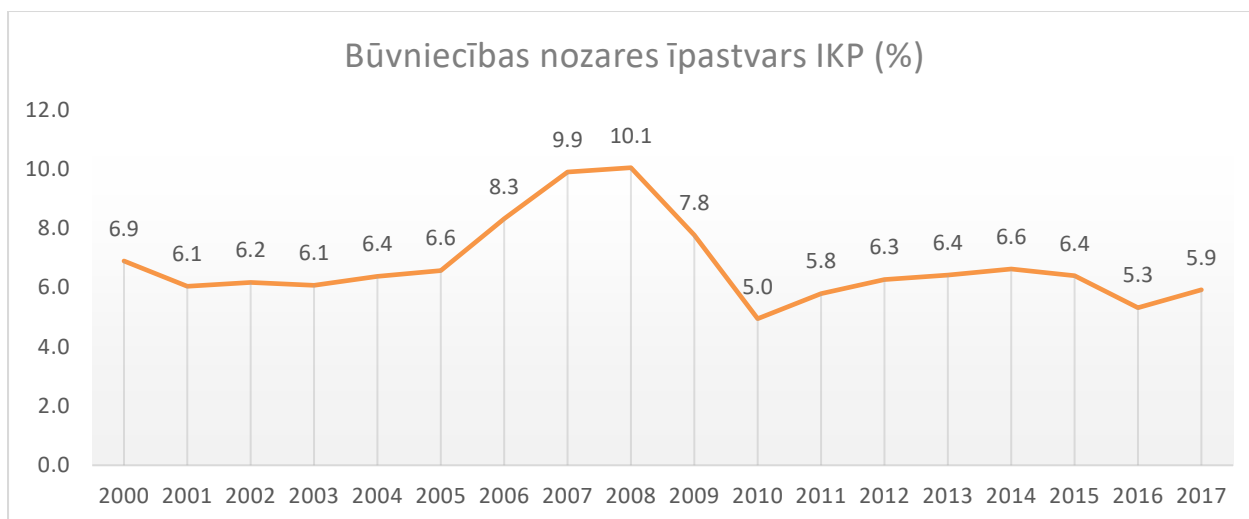
5

2017

6

% no iekšzemes
kopprodukta

Būvniecības nozares nozīmi tautsaimniecībā raksturo tās īpatsvars iekšzemes kopproduktā (IKP). Laikā no 2000. līdz 2005. gadam būvniecība veidoja aptuveni 6 % no IKP. Būvniecības īpatsvars IKP būtiski pieauga 2008. gadā, kad būvniecības nozare veidoja 10,1% no Latvijas IKP. Ekonomiskās krīzes dēļ 2010. gadā būvniecības nozare veidoja tikai 5,0 % no IKP, savukārt pērn – 5,9 % no valsts IKP.



Izmantotie avoti: CSP datubāze. Tabulas kods datubāzē IK10_050c. Kopējās pievienotās vērtības sadalījums pa darbības veidiem (NACE 2.red.) pa ceturkšņiem, faktiskajās cenās (procentos no kopapjoma).

www.csb.gov.lv/meklet – meklētājā ievadiet tabulas kodu vai nosaukumu.




Līdzīgas tendences skāra arī būvniecības nozarē strādājošos – tas savu maksimumu sasniedza 2008. gadā (124 tūkstošiem jeb 11,8 % no nodarbinātajiem). Ekonomiskās krīzes iespaidā 2010. gadā būvniecībā strādāja tikai 58 tūkstoši nodarbināto.

03 Nodarbināto skaits būvniecībā

63 000

2017. gads



Savukārt pērn būvniecībā tika nodarbināti 63,1 tūkst. jeb 7,0% no visiem nodarbinātajiem.

PAVISAM

	Skaitis (tūkst.)	%
2008	124.1	11.8
2009	72.3	8.0
2010	57.6	6.8
2011	60.9	7.1
2012	62.3	7.1
2013	67.3	7.5
2014	73.2	8.3
2015	71.9	8.0
2016	66.1	7.4
2017	63.1	7.0

Izmantotie avoti: CSP datubāze. Tabulas kods datubāzē NBG082. Nodarbinātie pēc saimniecisko darbību veida un dzimuma (NACE 2.red.).

www.csb.gov.lv/meklet – meklētājā ievadiet tabulas kodu vai nosaukumu.

Dzīvojamās
mājas



Nedzīvojamās
ēkas



Inženierbūves



Būvniecības produkcija ir būvuzņēmumu un citu uzņēmumu izpildīto būvdarbu apjoms (ieskaitot kapitālo remontu un rekonstrukciju), būvlaukuma sagatavošanas darbi, būvniecības vadības darbi, kā arī būvuzņēmumu izpildītie ēku un būvju ekspluatācijas (kārtējā) remonta darbi saskaņā ar līgumiem.

Nedzīvojamo ēku būvniecība ietver: viesnīcas, biroju ēkas, vairumtirdzniecības bāzes, veikalus, rūpnīcas un noliktavas, izklaides pasākumu ēkas, skolas, slimnīcas, baznīcas un citas nedzīvojamās ēkas.

Inženierbūves ietver: autoceļus, ielas, lidlauku skrejceļus, dzelzceļa līnijas, kā arī tiltus, estakādes, tuneļus, ostas, dambjus, cauruļvadus, sakaru un elektropārvades līnijas un citas inženierbūves.

05 Būvniecības produkcijas apjoma pārmaiņas

2009. gads

- 44

2017. gads

19

% pret iepriekšējo gadu

Lai vērtētu būvniecības nozares attīstību, datu analīzē izmanto būvniecības produkcijas pārmaiņas pret bāzes vai pret iepriekšējā gada periodu. 2017. gadā, salīdzinot ar 2016. gadu, būvniecības produkcijas apjoms pieauga par 18,6 %. Pieaugums novērojams gandrīz visās būvniecības nozarēs, izņemot tiltu un tuneļu būvniecībā un būvdarbu pabeigšanā.

Lielākais būvniecības produkcijas apjoma kritums bija novērots 2009. gadā, kad būvniecības apjoms samazinājās par 44,4 %.

Būvniecības produkcijas apjoma pārmaiņas, kalendāri izlīdzināti, %

	2009	2017
Pārmaiņas pret iepriekšējā gada attiecīgo periodu, %		
Kalendāri izlīdzināti dati		
Būvniecība	-44.4	18.6
Ēku būvniecība	-50.7	22.4
Inženierbūvniecība	-25.7	30.0
Ceļu un dzelzceļu būvniecība	-38.2	21.7
Ceļu un maģistrāļu būvniecība	-45.9	27.1
Tiltu un tuneļu būvniecība	-9.5	-13.0
Pilsētsaimniecības infrastruktūras objektu būvniecība	4.9	19.3
Ūdensapgādes sistēmu būvniecība	-1.1	55.2
Elektroapgādes un telekomunikāciju sistēmu būvniecība	12.8	5.5
Pārējā inženierbūvniecība	-17.4	132.3
Hidrotehnisko objektu būvniecība	19.7	104.9
Citur neklasificēta inženierbūvniecība	-59.2	168.4
Specializētie būvdarbi	-48.2	3.9
Ēku nojaukšana un būvlaukuma sagatavošana	11.8	22.7
Elektroinstalācijas ierīkošanas, cauruļvadu uzstādīšanas un citas līdzīgas darbības	-33.1	5.5
Būvdarbu pabeigšana	-66.9	-18.3
Citi specializētie būvdarbi	-75.2	21.6

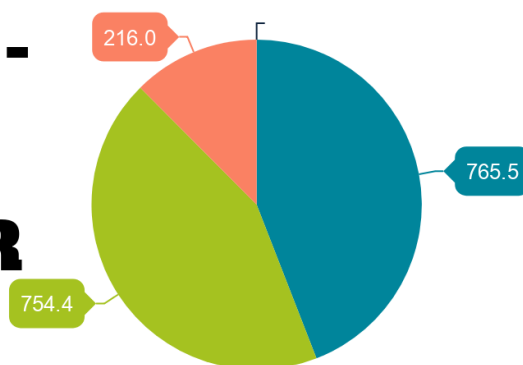
Izmantotie avoti: CSP datubāze. Tabulas kods datubāzē BUG010. Būvniecības produkcijas apjoma indeksi un pārmaiņas.

www.csb.gov.lv/meklet – meklētājā ievadiet tabulas kodu vai nosaukumu.

www.csb.gov.lv/skoleniem

Būvniecības produkcijas apjoms 2017. gadā

**Pavisam -
1 533.7
milj. EUR**



Inženierbūves

Nedzīvojamās ēkas

Dzīvojamās mājas

2017. gadā būvniecības nozares kopējā produkcija naudas izteiksmē bija 1 736,0 milj. eiro, Latvijas teritorijā – 1 533,7 milj. EUR.

2017. gadā būvniecības produkcijas apjomu naudas izteiksmē veidoja: dzīvojamo māju būvniecība 216 milj. eiro apjomā, nedzīvojamo ēku būvniecība – 754 milj. eiro un inženierbūvju būvniecība 765 milj. eiro apmērā.

Būvniecības apjomi un tās struktūra 2008., 2010. un 2017. gadā, milj. EUR

	2008	2010	2017
BŪVNICĪBAS PRODUKCIJA			
.Dzīvojamās mājas pavisam	345	68	216
.Nedzīvojamās ēkas, pavisam	963	369	754
.Inženierbūves, pavisam	1 116	611	765

Piezīme: datus par dzīvojamo māju, nedzīvojamo ēku un inženierbūvju produkcijas apjomu iekļauti arī Latvijas uzņēmumu veiktie būvniecības darbi ārpus Latvijas teritorijas.

Izmantotie avoti: CSP datubāze. Tabulas kods datubāzē BUG020. Būvniecības produkcijas apjoms, faktiskajās cenās, tūkst. euro.

www.csb.gov.lv/meklet – meklētājā ievadiet tabulas kodu vai nosaukumu.